

LUP Psykiatri 2021

Pårørende til ambulante patienter

OPUS



Svar og svarprocenter i undersøgelsen

År	Udleverede skemaer	Returnerede skemaer	Svarprocent
2021	42	14	33%
2018	43	17	40%

SAMLET INDTRYK

gns

*22. Alt i alt tilfreds med patientens besøg	2021: (n=14) 2018: (n=16)	29%	71%	4,71	
		25%	50%	25%	4,00
*19. Oplever at en bestemt læge tager overordnet ansvar	2021: (n=11) 2018: (n=0)	18%	18%	64%	4,45
20. Tilfreds med den behandling, som patienten modtager	2021: (n=14) 2018: (n=17)	7%	21%	71%	4,64
		29%	47%	24%	3,94
21. Patienten har fået det bedre af behandling	2021: (n=14) 2018: (n=17)	14%	29%	57%	4,43
		41%	35%	24%	3,82

0% 20% 40% 60% 80% 100%

KONTAKT

gns

*4. Venligt og imødekommende personale	2021: (n=14) 2018: (n=0)	29%	71%	4,71			
*5. Komme i kontakt med personalet ved behov	2021: (n=10) 2018: (n=10)	60%	40%	4,40			
		20%	60%	20%	4,00		
6. Får opbakning fra personale	2021: (n=12) 2018: (n=14)	8%	25%	67%	4,58		
		7%	7%	7%	64%	14%	3,71
*7. Får hjælp til at håndtere patientens psykiske vanskeligheder	2021: (n=10) 2018: (n=14)	40%	40%	20%	3,80		
		14%	29%	43%	14%	3,57	
*8. Talt om hvad du kan gøre for at patienten får det bedre	2021: (n=9) 2018: (n=10)	22%	44%	33%	4,11		
		20%	10%	50%	20%	3,50	
9. Personale sat sig ind i sygdomsforløb ved samtaler	2021: (n=14) 2018: (n=14)	7%	21%	71%	4,64		
		7%	7%	36%	50%	4,21	
10. Personalet støtter patienten i pårørendekontakt	2021: (n=14) 2018: (n=13)	7%	14%	79%	4,71		
		8%	46%	46%	4,38		

0% 20% 40% 60% 80% 100%

Slet ikke

I ringe grad

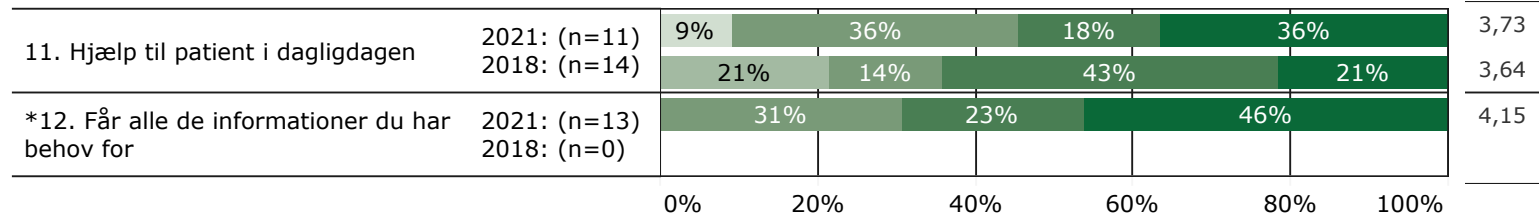
I nogen grad

I høj grad

I meget høj grad

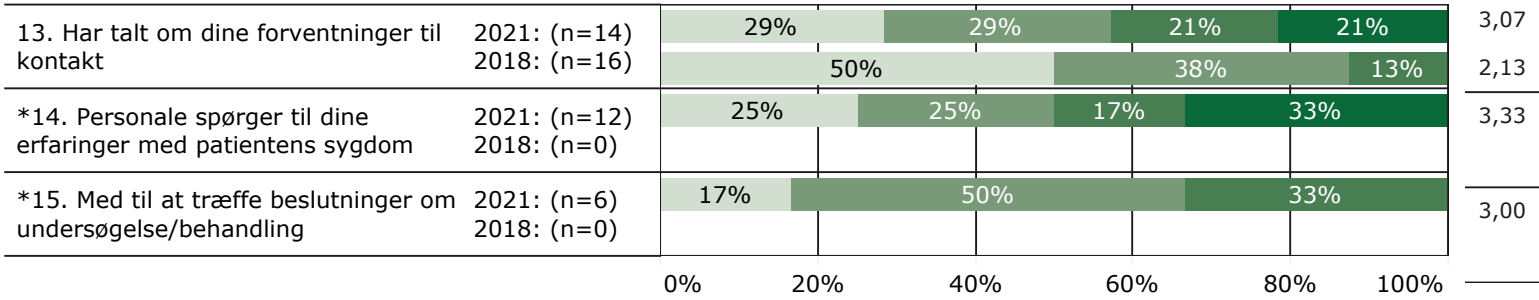
KONTAKT (fortsat)

gns



INDDRAGELSE

gns



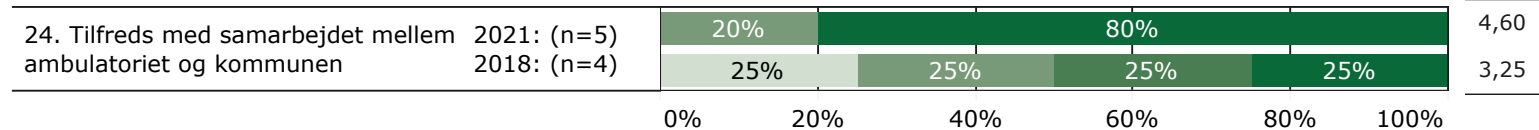
FEJL

gns

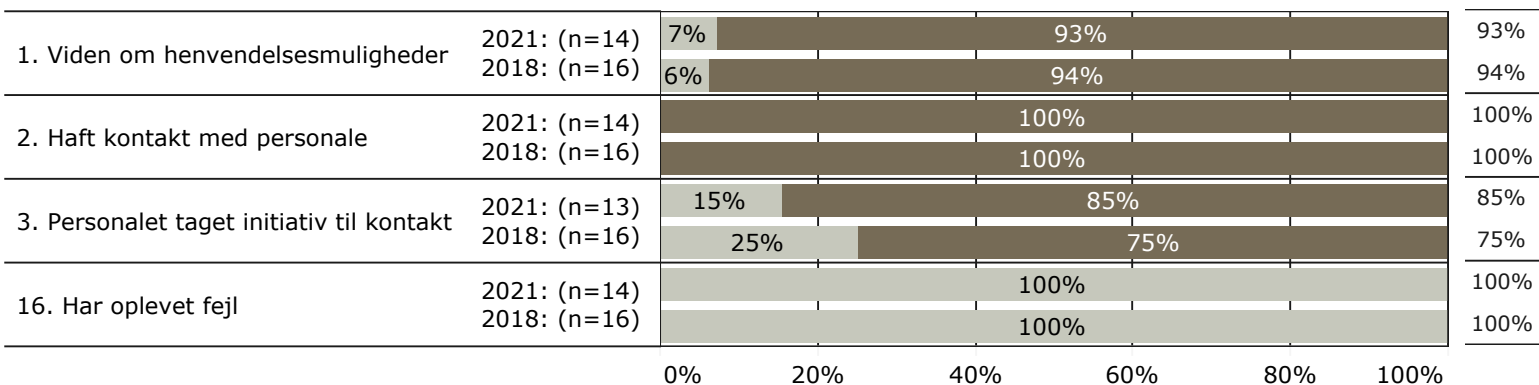
Ingen data at vise

SAMARBEJDE

gns



JA/NEJ SPØRGSMÅL (tal i højre side angiver andel positive svar)



Slet ikke

I ringe grad

I nogen grad

I høj grad

I meget høj grad

Nej

Ja

* Nationale nøglespørgsmål

Læs mere om fremtidens LUP her www.fremtidens-lup.psykiatriundersogelser.dk