

LUP Psykiatri 2021

Pårørende til ambulante patienter

F-ACT team 6



Svar og svarprocenter i undersøgelsen

År	Udleverede skemaer	Returnerede skemaer	Svarprocent
2021	15	7	47%
2018			

SAMLET INDTRYK

gns

*22. Alt i alt tilfreds med patientens besøg	2021: (n=7) 2018: (n=0)	14%	29%	57%	3,43	
*19. Oplever at en bestemt læge tager overordnet ansvar	2021: (n=7) 2018: (n=0)	14%	57%	29%	3,14	
20. Tildfreds med den behandling, som patienten modtager	2021: (n=7) 2018: (n=0)	14%	43%	43%	3,29	
21. Patienten har fået det bedre af behandling	2021: (n=7) 2018: (n=0)		43%	29%	29%	2,86

0% 20% 40% 60% 80% 100%

KONTAKT

gns

*4. Venligt og imødekomende personale	2021: (n=4) 2018: (n=0)	25%	75%	3,75	
*5. Komme i kontakt med personalet ved behov	2021: (n=1) 2018: (n=0)	100%	3,00		
6. Får opbakning fra personale	2021: (n=3) 2018: (n=0)	33%	33%	33%	3,00
*7. Får hjælp til at håndtere patientens psykiske vanskeligheder	2021: (n=3) 2018: (n=0)	67%	33%	2,67	
*8. Talt om hvad du kan gøre for at patienten får det bedre	2021: (n=4) 2018: (n=0)	50%	50%	3,00	
9. Personale sat sig ind i sygdomsforløb ved samtaler	2021: (n=3) 2018: (n=0)	33%	33%	33%	3,67
10. Personalet støtter patienten i pårørendekontakt	2021: (n=3) 2018: (n=0)	33%	67%	3,33	

0% 20% 40% 60% 80% 100%

Slet ikke

I ringe grad

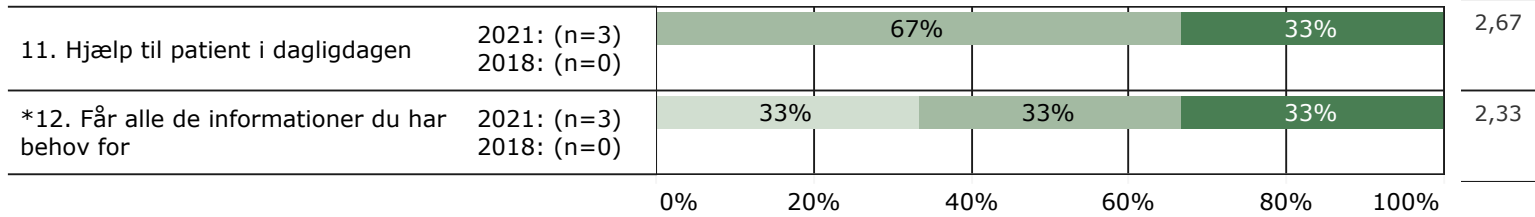
I nogen grad

I høj grad

I meget høj grad

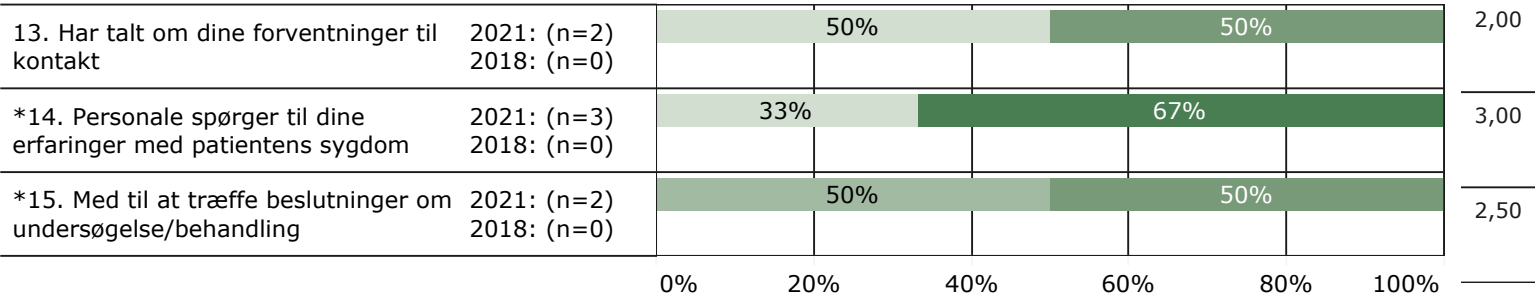
KONTAKT (fortsat)

gns



INDDRAGELSE

gns



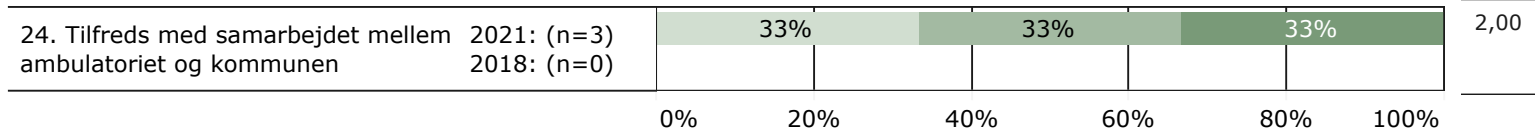
FEJL

gns

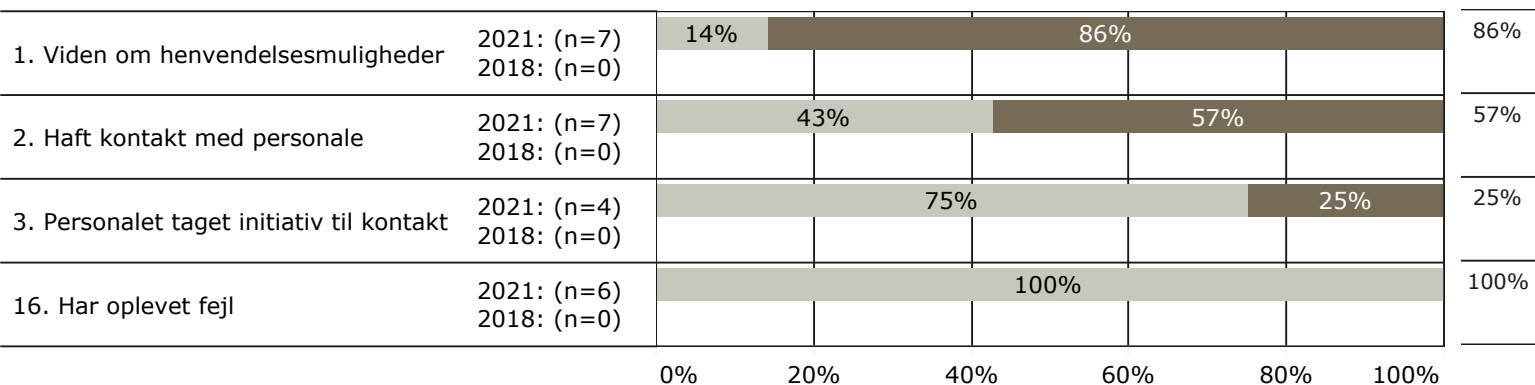
Ingen data at vise

SAMARBEJDE

gns



JA/NEJ SPØRGSMÅL (tal i højre side angiver andel positive svar)



Slet ikke

I ringe grad

I nogen grad

I høj grad

I meget høj grad

Nej

Ja

* Nationale nøglespørgsmål

Læs mere om fremtidens LUP her www.fremtidens-lup.psykiatriundersogelser.dk