

LUP Psykiatri 2021

Pårørende til ambulante patienter

OPUS-Team Ballerup



Svar og svarprocenter i undersøgelsen

År	Udleverede skemaer	Returnerede skemaer	Svarprocent
2021	12	7	58%
2018	17	4	24%

SAMLET INDTRYK

Spørgsmål	2021: (n=)	2018: (n=)	0%	20%	40%	60%	80%	100%	gns
*22. Alt i alt tilfreds med patientens besøg	7	0	29%	57%	14%				3,86
*19. Oplever at en bestemt læge tager overordnet ansvar	5	0	20%	40%	40%				3,60
20. Tifreds med den behandling, som patienten modtager	7	0	43%	43%	14%				3,71
21. Patienten har fået det bedre af behandling	7	0	14%	29%	57%				4,00

KONTAKT

Spørgsmål	2021: (n=)	2018: (n=)	0%	20%	40%	60%	80%	100%	gns
*4. Venligt og imødekommende personale	6	0	17%	83%					4,83
*5. Komme i kontakt med personalet ved behov	5	0	80%	20%					4,20
6. Får opbakning fra personale	6	0	17%	33%	50%				4,33
*7. Får hjælp til at håndtere patientens psykiske vanskeligheder	5	0	20%	20%	60%				4,40
*8. Talt om hvad du kan gøre for at patienten får det bedre	5	0	20%	20%	40%	20%			3,60
9. Personale sat sig ind i sygdomsforløb ved samtaler	6	0	17%	50%	33%				4,17
10. Personalet støtter patienten i pårørendekontakt	6	0	17%	33%	50%				4,33

Slet ikke

I ringe grad

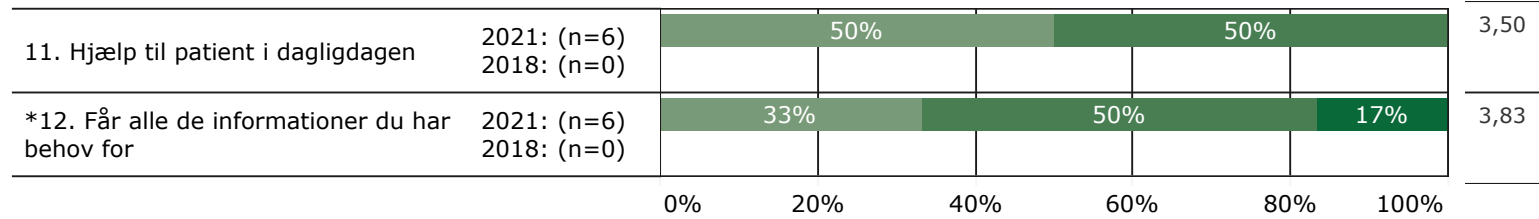
I nogen grad

I høj grad

I meget høj grad

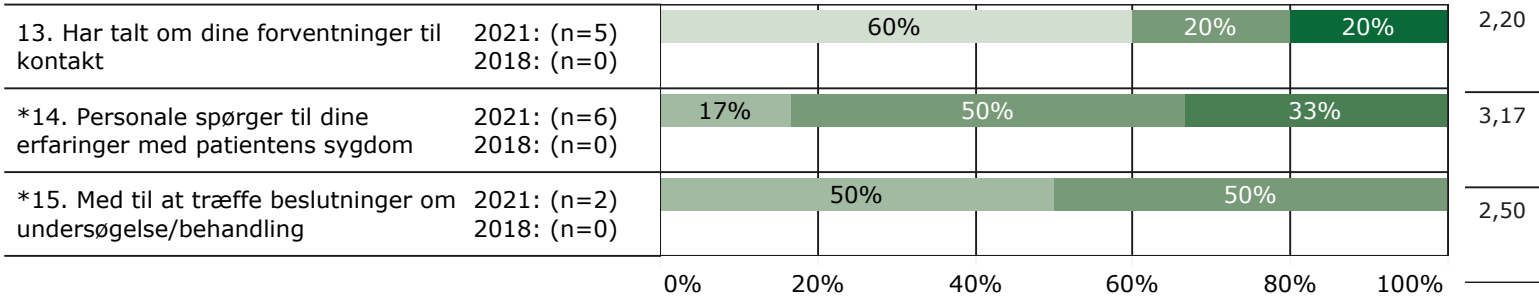
KONTAKT (fortsat)

gns



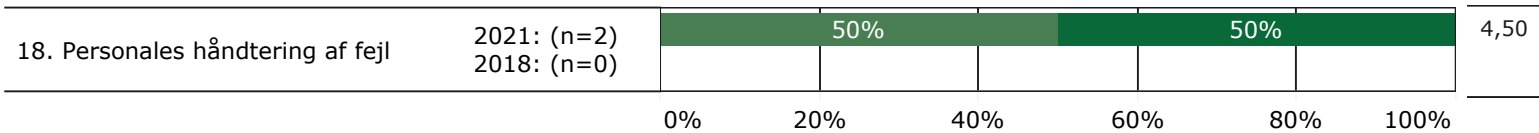
INDDRAGELSE

gns



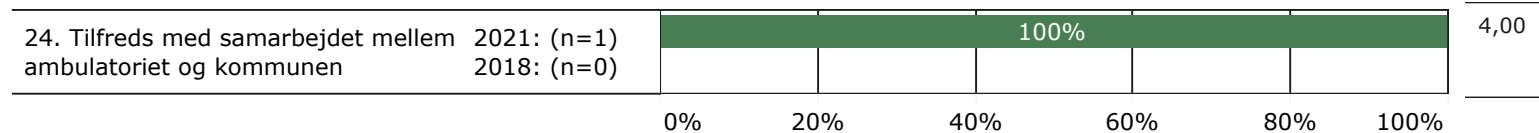
FEJL

gns

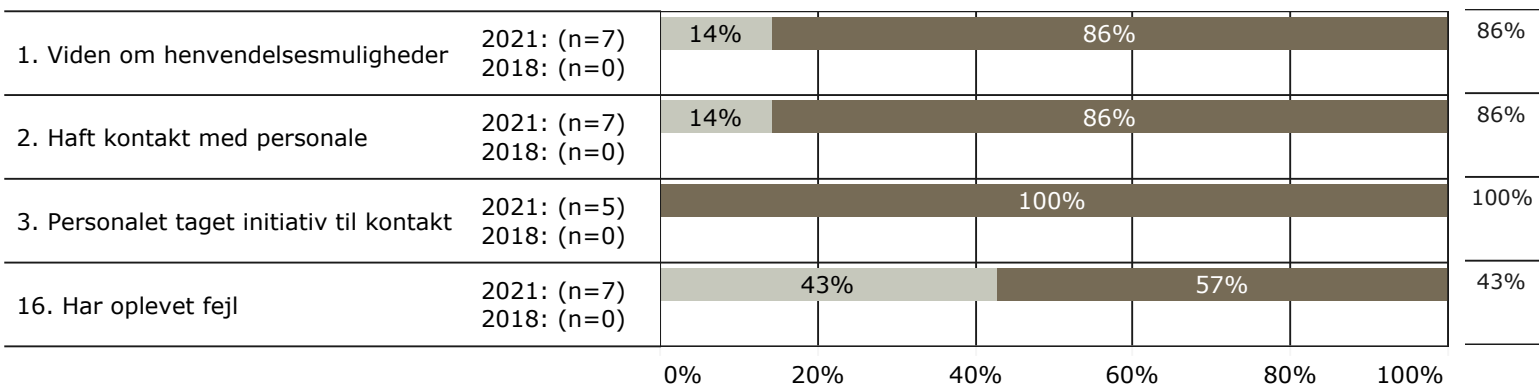


SAMARBEJDE

gns



JA/NEJ SPØRGSMÅL (tal i højre side angiver andel positive svar)



Slet ikke

I ringe grad

I nogen grad

I høj grad

I meget høj grad

Nej

Ja

* Nationale nøglespørgsmål

Læs mere om fremtidens LUP her www.fremtidens-lup.psykiatriundersogelser.dk