

LUP Psykiatri 2021

Pårørende til ambulante patienter

Psykotераapeutisk ambulatorium



Svar og svarprocenter i undersøgelsen

År	Udleverede skemaer	Returnerede skemaer	Svarprocent
2021	25	9	36%
2018	31	12	39%

SAMLET INDTRYK

gns

*22. Alt i alt tilfreds med patientens besøg	2021: (n=8) 2018: (n=11)	75%	25%	3,25		
		9%	45%	9%	36%	3,73
*19. Oplever at en bestemt læge tager overordnet ansvar	2021: (n=6) 2018: (n=0)	17%	17%	33%	33%	2,83
20. Tilfreds med den behandling, som patienten modtager	2021: (n=8) 2018: (n=11)	13%	75%	13%	3,00	
		9%	27%	36%	27%	3,82
21. Patienten har fået det bedre af behandling	2021: (n=8) 2018: (n=11)	13%	63%	25%	3,00	
		9%	27%	36%	27%	3,82

KONTAKT

gns

*4. Venligt og imødekommende personale	2021: (n=3) 2018: (n=0)	33%	67%	3,33		
*5. Komme i kontakt med personalet ved behov	2021: (n=1) 2018: (n=3)	100%	67%	33%	2,00	
		67%	33%	4,33		
6. Får opbakning fra personale	2021: (n=2) 2018: (n=5)	50%	50%	2,50		
		20%	20%	40%	20%	3,40
*7. Får hjælp til at håndtere patientens psykiske vanskeligheder	2021: (n=3) 2018: (n=5)	33%	33%	33%	2,33	
		40%	20%	40%	2,60	
*8. Talt om hvad du kan gøre for at patienten får det bedre	2021: (n=3) 2018: (n=5)	33%	33%	33%	2,33	
		60%	20%	20%	2,00	
9. Personale sat sig ind i sygdomsforløb ved samtaler	2021: (n=3) 2018: (n=4)	33%	67%	3,00		
		25%	25%	25%	25%	3,25
10. Personalet støtter patienten i pårørendekontakt	2021: (n=2) 2018: (n=5)	50%	50%	3,50		
		40%	60%	4,60		

Slet ikke

I ringe grad

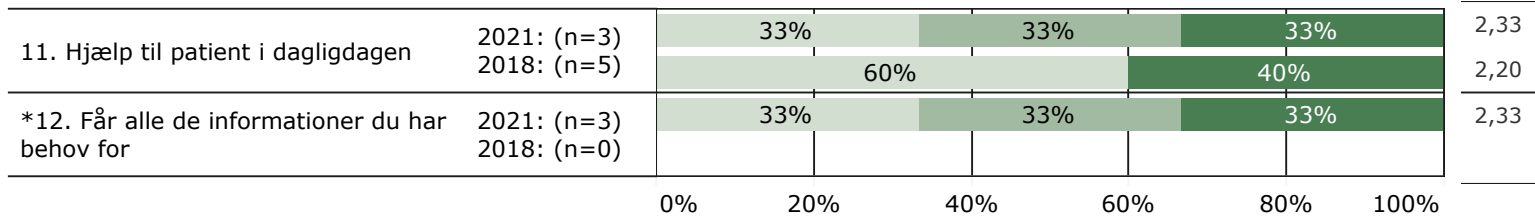
I nogen grad

I høj grad

I meget høj grad

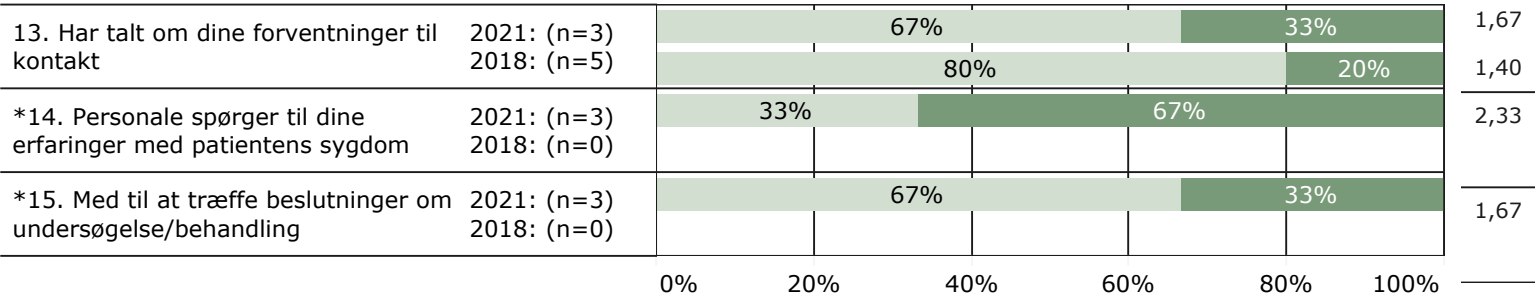
KONTAKT (fortsat)

gns



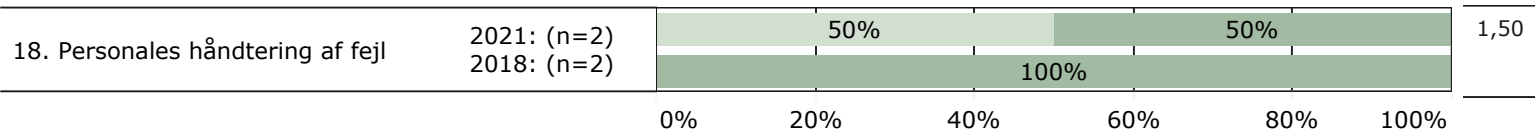
INDDRAGELSE

gns



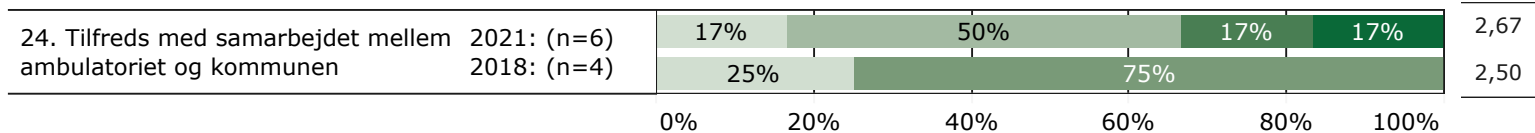
FEJL

gns

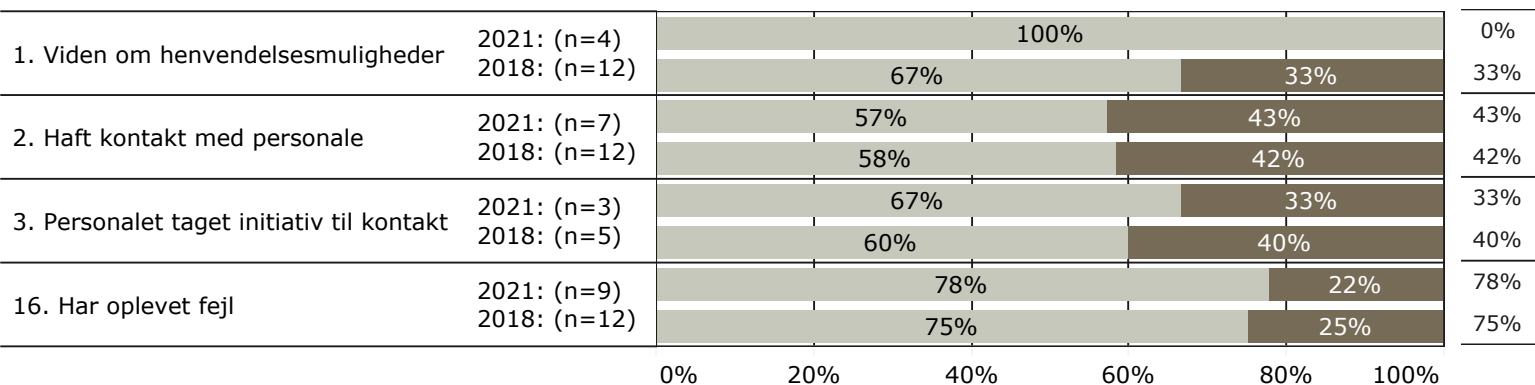


SAMARBEJDE

gns



JA/NEJ SPØRGSMÅL (tal i højre side angiver andel positive svar)



Slet ikke

I ringe grad

I nogen grad

I høj grad

I meget høj grad

Nej

Ja

* Nationale nøglespørgsmål

Læs mere om fremtidens LUP her www.fremtidens-lup.psykiatriundersogelser.dk