

LUP Psykiatri 2021

Pårørende til ambulante patienter

PCK, OPUS Østerbro



Svar og svarprocenter i undersøgelsen

År	Udleverede skemaer	Returnerede skemaer	Svarprocent
2021	20	7	35%
2018	33	22	67%

SAMLET INDTRYK

gns

*22. Alt i alt tilfreds med patientens besøg	2021: (n=7) 2018: (n=22)	43% 14% 43%	4,00
		14% 32% 50%	4,27
*19. Oplever at en bestemt læge tager overordnet ansvar	2021: (n=3) 2018: (n=0)	33% 67%	4,00
20. Tifreds med den behandling, som patienten modtager	2021: (n=7) 2018: (n=22)	43% 14% 43%	4,00
		9% 41% 41%	4,05
21. Patienten har fået det bedre af behandling	2021: (n=7) 2018: (n=22)	14% 14% 57% 14%	3,71
		9% 23% 23% 41%	3,86

0% 20% 40% 60% 80% 100%

KONTAKT

gns

*4. Venligt og imødekommende personale	2021: (n=6) 2018: (n=0)	100%	5,00
*5. Komme i kontakt med personalet ved behov	2021: (n=5) 2018: (n=18)	60% 40%	4,40
		11% 50% 39%	4,28
6. Får opbakning fra personale	2021: (n=5) 2018: (n=16)	20% 40%	4,20
		6% 25% 31% 38%	4,00
*7. Får hjælp til at håndtere patientens psykiske vanskeligheder	2021: (n=5) 2018: (n=18)	20% 40%	4,20
		11% 11% 17% 39% 22%	3,50
*8. Talt om hvad du kan gøre for at patienten får det bedre	2021: (n=5) 2018: (n=17)	100%	4,00
		18% 12% 18% 35% 18%	3,24
9. Personale sat sig ind i sygdomsforløb ved samtaler	2021: (n=6) 2018: (n=17)	50% 50%	4,50
		6% 12% 41% 41%	4,12
10. Personalet støtter patienten i pårørendekontakt	2021: (n=6) 2018: (n=18)	17% 83%	4,83
		11% 50% 39%	4,28

0% 20% 40% 60% 80% 100%

Slet ikke

I ringe grad

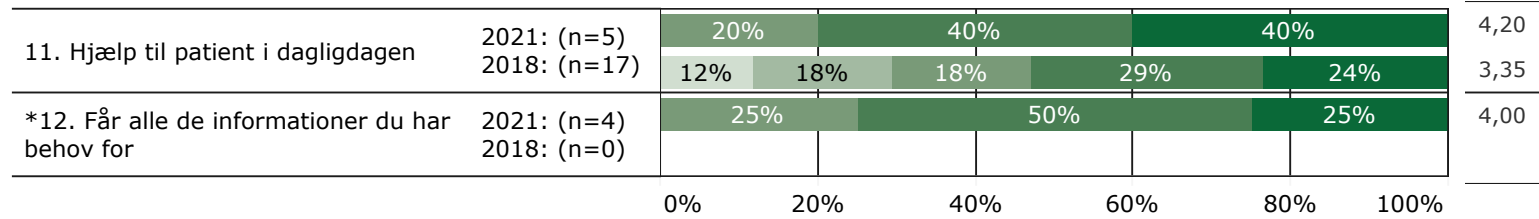
I nogen grad

I høj grad

I meget høj grad

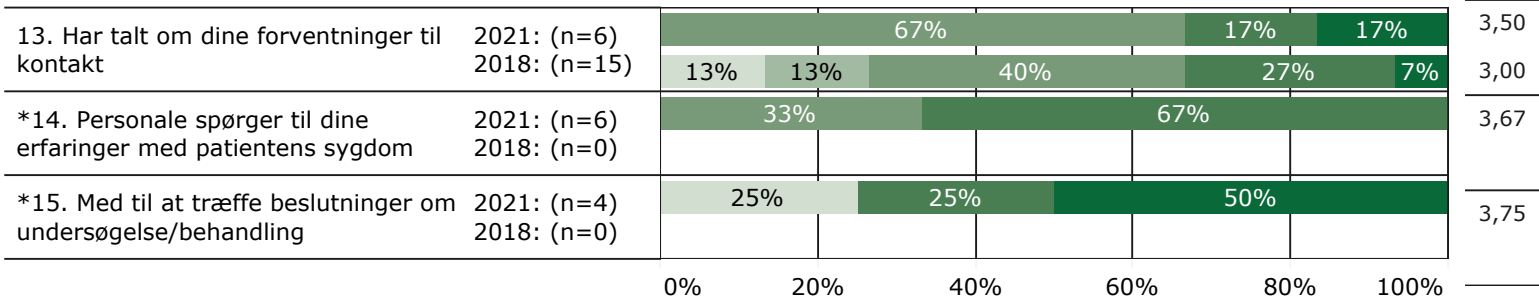
KONTAKT (fortsat)

gns



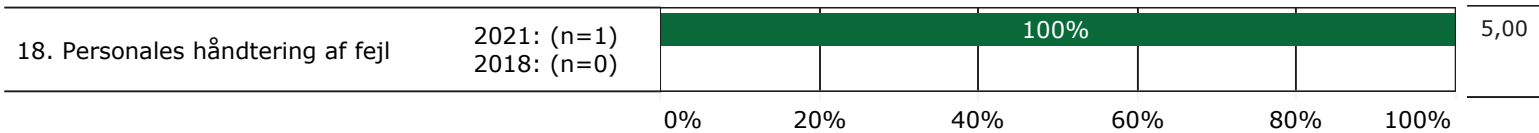
INDDRAGELSE

gns



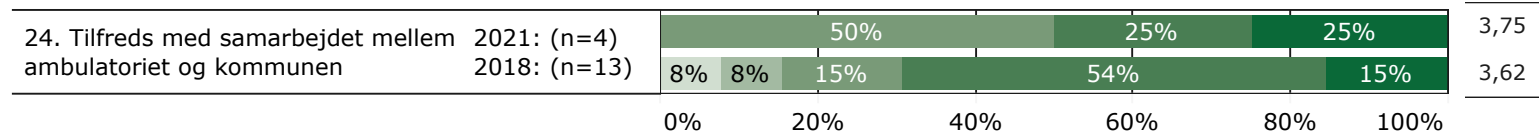
FEJL

gns

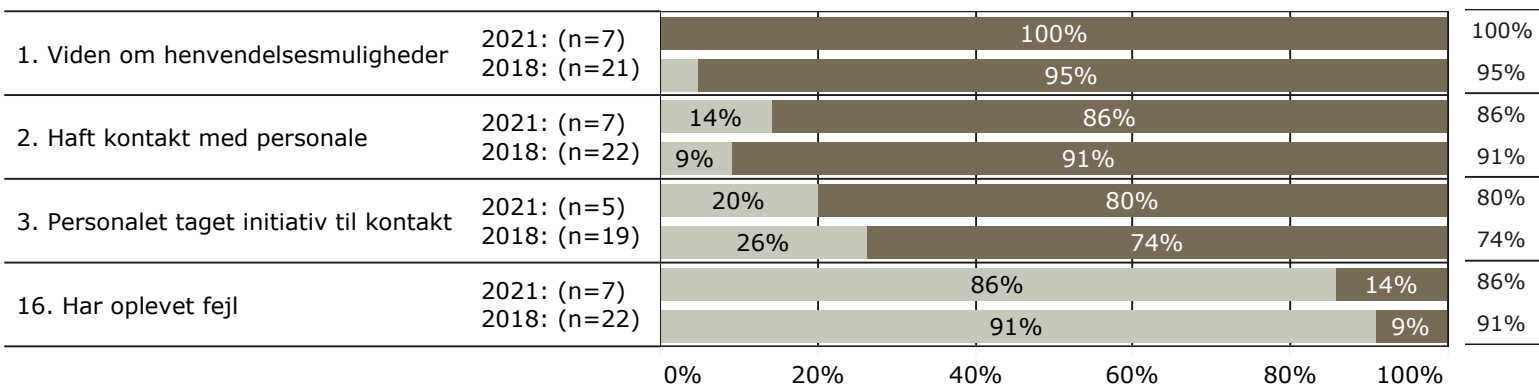


SAMARBEJDE

gns



JA/NEJ SPØRGSMÅL (tal i højre side angiver andel positive svar)



Slet ikke

I ringe grad

I nogen grad

I høj grad

I meget høj grad

Nej

Ja

* Nationale nøglespørgsmål

Læs mere om fremtidens LUP her www.fremtidens-lup.psykiatriundersogelser.dk