

LUP Psykiatri 2021

Pårørende til ambulante patienter

Psykiatrisk Ambulatorium Frederikssund



Svar og svarprocenter i undersøgelsen

År	Udleverede skemaer	Returnerede skemaer	Svarprocent
2021	38	12	32%
2018	13	5	38%

SAMLET INDTRYK

gns

Spørgsmål	2021: (n)	2018: (n)	0%	20%	40%	60%	80%	100%	gns
*22. Alt i alt tilfreds med patientens besøg	(n=9)	(n=5)	22%	44%	33%				4,11
			40%	20%	40%				4,00
*19. Oplever at en bestemt læge tager overordnet ansvar	(n=9)	(n=0)	22%	44%	33%				2,89
20. Tilfreds med den behandling, som patienten modtager	(n=12)	(n=5)	8%	8%	25%	33%	25%		3,58
			40%	40%	20%				3,80
21. Patienten har fået det bedre af behandling	(n=9)	(n=5)	44%	11%	44%				4,00
			20%	40%	40%				3,60

KONTAKT

gns

Spørgsmål	2021: (n)	2018: (n)	0%	20%	40%	60%	80%	100%	gns
*4. Venligt og imødekommende personale	(n=9)	(n=0)	11%	33%	56%				4,44
*5. Komme i kontakt med personalet ved behov	(n=6)	(n=1)	67%	33%					4,33
			100%						3,00
6. Får opbakning fra personale	(n=8)	(n=3)	13%	63%	25%				4,13
			33%	67%					3,67
*7. Får hjælp til at håndtere patientens psykiske vanskeligheder	(n=8)	(n=3)	13%	13%	13%	25%	38%		3,63
			33%	33%	33%				2,00
*8. Talt om hvad du kan gøre for at patienten får det bedre	(n=7)	(n=2)	14%	43%	14%	14%	14%		2,71
			100%						1,00
9. Personale sat sig ind i sygdomsforløb ved samtaler	(n=7)	(n=4)	71%	29%					4,29
			50%	50%					3,50
10. Personalet støtter patienten i pårørendekontakt	(n=8)	(n=4)	13%	38%	50%				4,25
			25%	75%					4,50

Slet ikke

I ringe grad

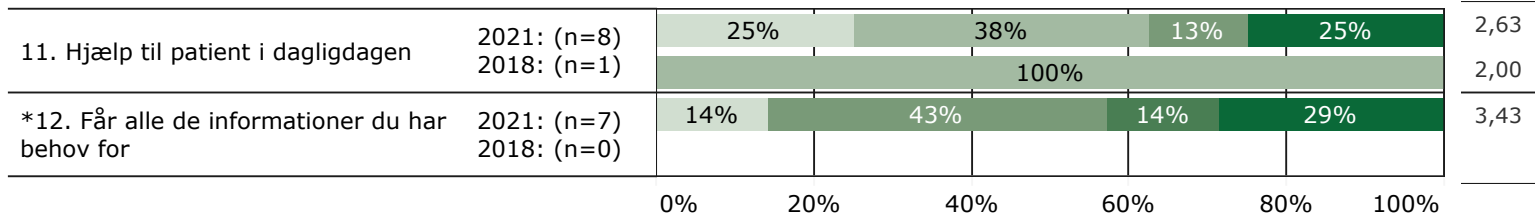
I nogen grad

I høj grad

I meget høj grad

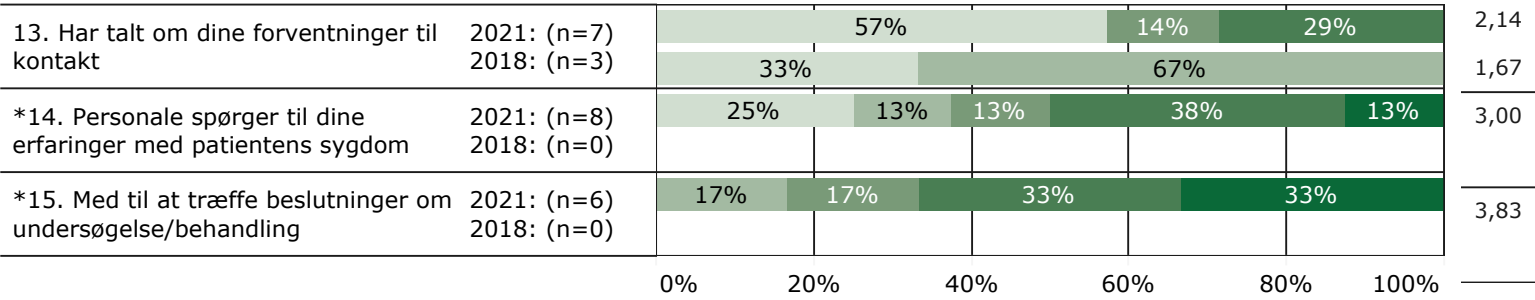
KONTAKT (fortsat)

gns



INDDRAGELSE

gns



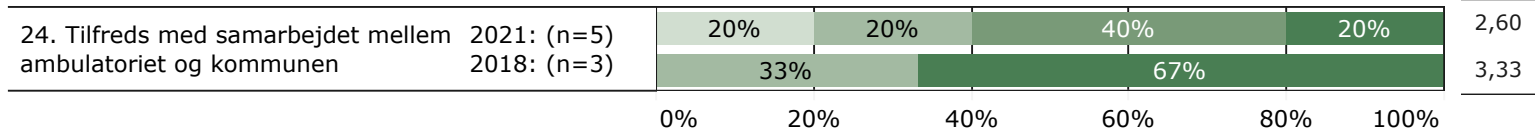
FEJL

gns

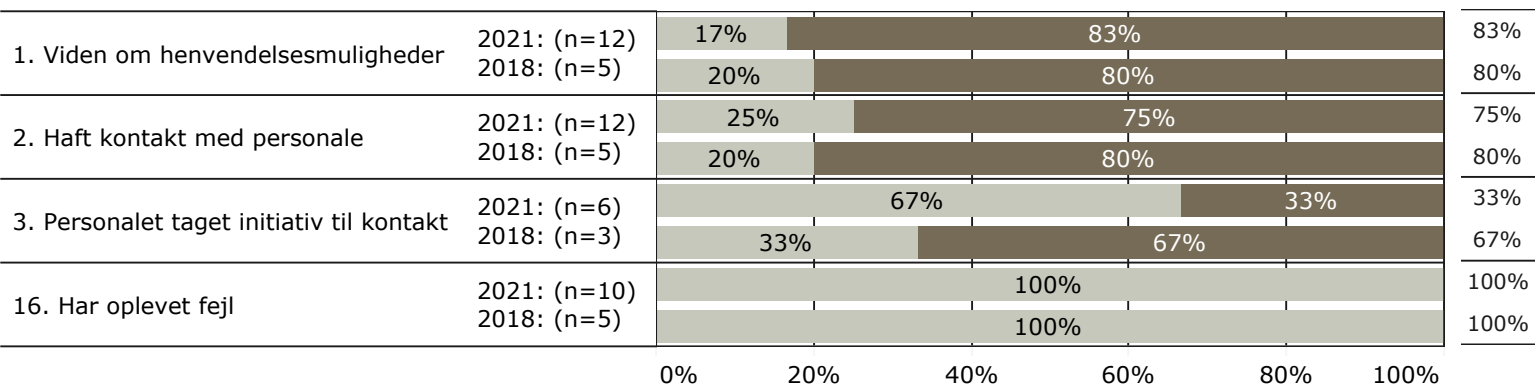
Ingen data at vise

SAMARBEJDE

gns



JA/NEJ SPØRGSMÅL (tal i højre side angiver andel positive svar)



Slet ikke

I ringe grad

I nogen grad

I høj grad

I meget høj grad

Nej

Ja

* Nationale nøglespørgsmål

Læs mere om fremtidens LUP her www.fremtidens-lup.psykiatriundersogelser.dk