

LUP Psykiatri 2021

Pårørende til ambulante patienter

OPUS-Team Hillerød



Svar og svarprocenter i undersøgelsen

År	Udleverede skemaer	Returnerede skemaer	Svarprocent
2021	26	13	50%
2018	31	14	45%

SAMLET INDTRYK

gns

*22. Alt i alt tilfreds med patientens besøg	2021: (n=11) 2018: (n=14)	9% 36% 18% 36%	3,82
		14% 7% 21% 29% 29%	3,50
*19. Oplever at en bestemt læge tager overordnet ansvar	2021: (n=12) 2018: (n=0)	33% 25% 42%	4,08
20. Tilfreds med den behandling, som patienten modtager	2021: (n=11) 2018: (n=14)	9% 36% 27% 27%	3,73
		14% 14% 7% 29% 36%	3,57
21. Patienten har fået det bedre af behandling	2021: (n=12) 2018: (n=12)	50% 17% 33%	3,83
		42% 25% 17% 17%	3,08

KONTAKT

gns

*4. Venligt og imødekommende personale	2021: (n=9) 2018: (n=0)	11% 22% 67%	4,56
*5. Komme i kontakt med personalet ved behov	2021: (n=7) 2018: (n=8)	29% 43% 29%	4,00
		13% 25% 25% 25% 13%	3,00
6. Får opbakning fra personale	2021: (n=8) 2018: (n=10)	13% 63% 25%	4,00
		10% 30% 30% 10% 20%	3,00
*7. Får hjælp til at håndtere patientens psykiske vanskeligheder	2021: (n=7) 2018: (n=11)	14% 14% 29% 29% 14%	3,14
		9% 27% 45% 9% 9%	2,82
*8. Talt om hvad du kan gøre for at patienten får det bedre	2021: (n=5) 2018: (n=7)	20% 20% 20% 20% 20%	3,00
		71% 29%	2,29
9. Personale sat sig ind i sygdomsforløb ved samtaler	2021: (n=7) 2018: (n=10)	29% 71%	4,71
		20% 30% 20% 30%	3,60
10. Personalet støtter patienten i pårørendekontakt	2021: (n=8) 2018: (n=12)	13% 13% 75%	4,50
		8% 8% 17% 17% 50%	3,92

Slet ikke

I ringe grad

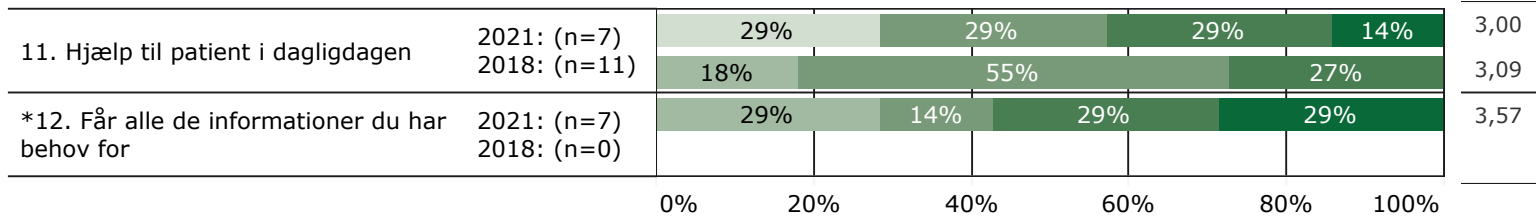
I nogen grad

I høj grad

I meget høj grad

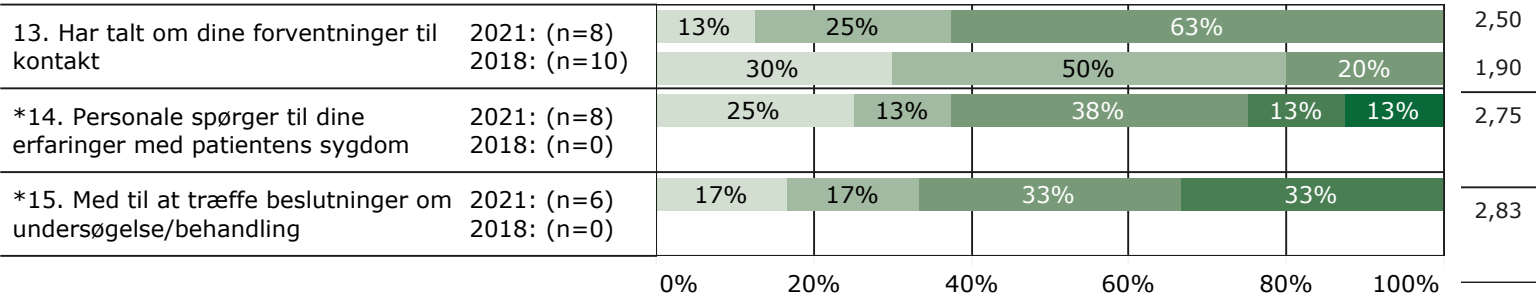
KONTAKT (fortsat)

gns



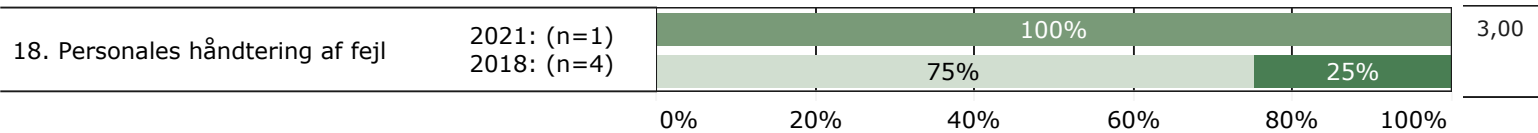
INDDRAGELSE

gns



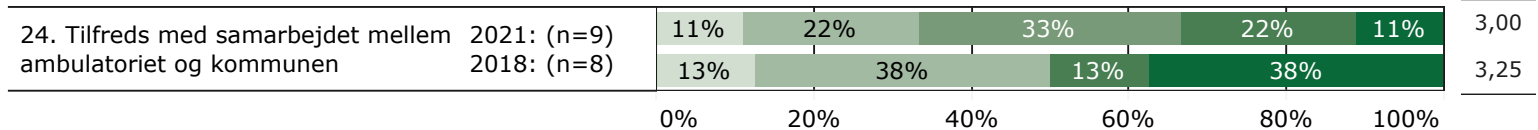
FEJL

gns

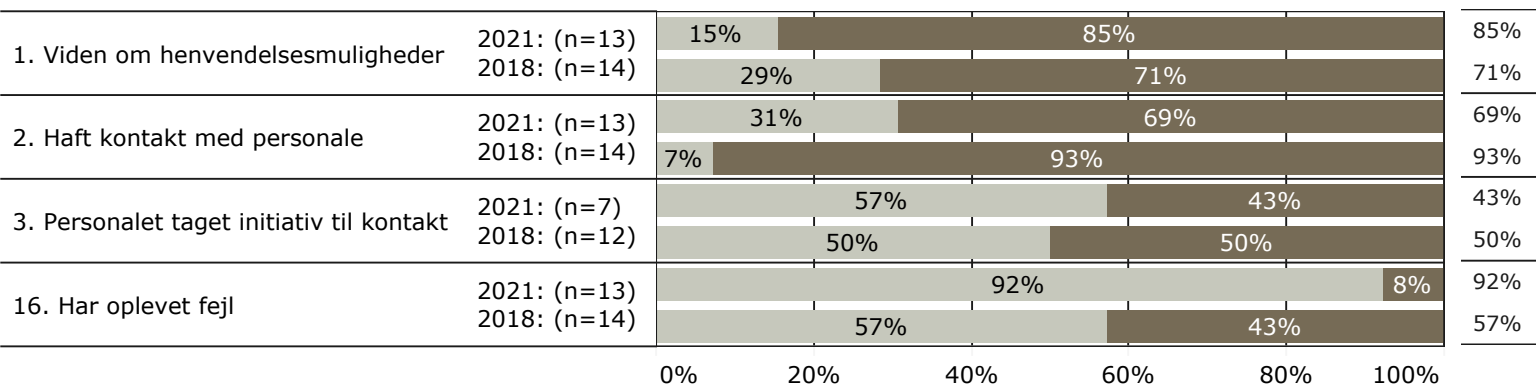


SAMARBEJDE

gns



JA/NEJ SPØRGSMÅL (tal i højre side angiver andel positive svar)



Slet ikke

I ringe grad

I nogen grad

I høj grad

I meget høj grad

Nej

Ja

* Nationale nøglespørgsmål

Læs mere om fremtidens LUP her www.fremtidens-lup.psykiatriundersogelser.dk