

LUP Psykiatri 2021

Pårørende til ambulante patienter

Amb. for Angst og tvangslidelser



Svar og svarprocenter i undersøgelsen

År	Udleverede skemaer	Returnerede skemaer	Svarprocent
2021	19	10	53%
2018	25	12	48%

SAMLET INDTRYK

gns

*22. Alt i alt tilfreds med patientens besøg	2021: (n=9) 2018: (n=11)	33% 56% 11%	3,78
		9% 9% 55% 27%	4,00
*19. Oplever at en bestemt læge tager overordnet ansvar	2021: (n=9) 2018: (n=0)	11% 22% 56% 11%	3,67
20. Tilfreds med den behandling, som patienten modtager	2021: (n=10) 2018: (n=12)	10% 30% 30% 30%	3,80
		8% 33% 42% 17%	3,67
21. Patienten har fået det bedre af behandling	2021: (n=9) 2018: (n=10)	22% 33% 33% 11%	3,33
		10% 20% 50% 20%	3,00

KONTAKT

gns

*4. Venligt og imødekommende personale	2021: (n=5) 2018: (n=0)	20% 40% 40%	4,20
*5. Komme i kontakt med personalet ved behov	2021: (n=0) 2018: (n=3)	33% 67%	3,67
6. Får opbakning fra personale	2021: (n=1) 2018: (n=5)	100%	2,00
		20% 40% 20% 20%	2,40
*7. Får hjælp til at håndtere patientens psykiske vanskeligheder	2021: (n=2) 2018: (n=5)	50% 50%	1,50
		40% 40% 20%	2,20
*8. Talt om hvad du kan gøre for at patienten får det bedre	2021: (n=2) 2018: (n=6)	100%	1,00
		33% 33% 17% 17%	2,33
9. Personale sat sig ind i sygdomsforløb ved samtaler	2021: (n=2) 2018: (n=4)	50% 50%	2,50
		25% 75%	4,75
10. Personalet støtter patienten i pårørendekontakt	2021: (n=4) 2018: (n=6)	25% 50% 25%	4,00
		17% 17% 50% 17%	3,50

Slet ikke

I ringe grad

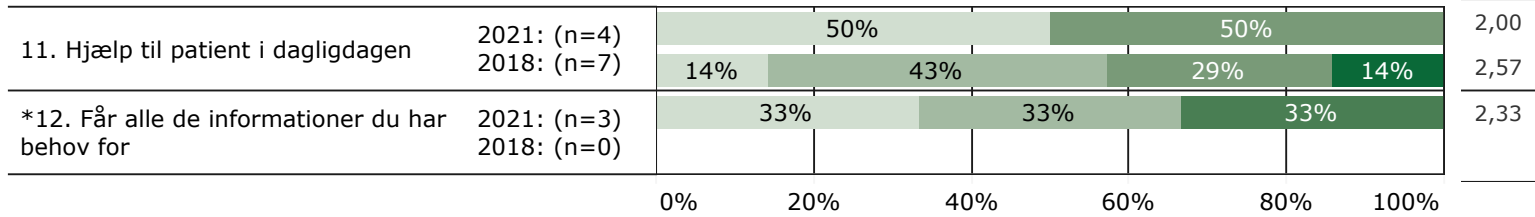
I nogen grad

I høj grad

I meget høj grad

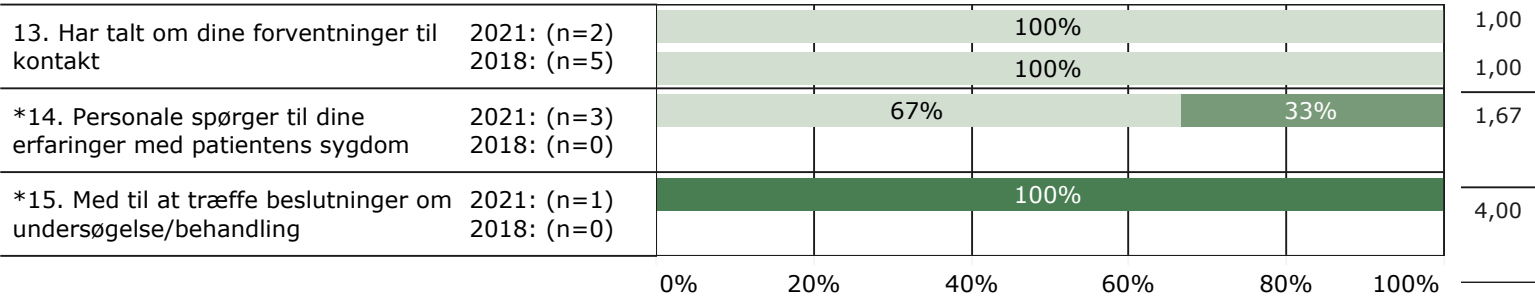
KONTAKT (fortsat)

gns



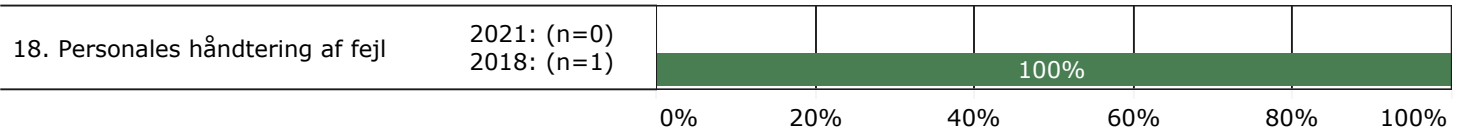
INDDRAGELSE

gns



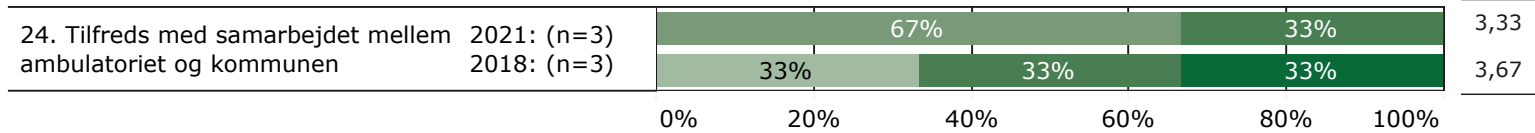
FEJL

gns

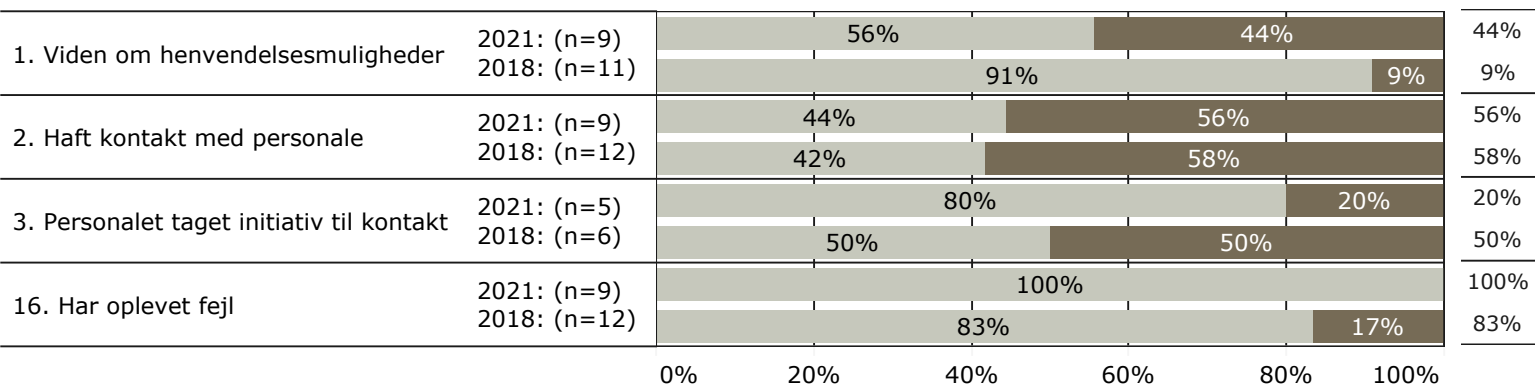


SAMARBEJDE

gns



JA/NEJ SPØRGSMÅL (tal i højre side angiver andel positive svar)



Slet ikke

I ringe grad

I nogen grad

I høj grad

I meget høj grad

Nej

Ja

* Nationale nøglespørgsmål

Læs mere om fremtidens LUP her www.fremtidens-lup.psykiatriundersogelser.dk