

# LUP Psykiatri 2021

## Pårørende til ambulante patienter

### Klinik for Spiseforstyrrelser, voksen



#### Svar og svarprocenter i undersøgelsen

År	Udleverede skemaer	Returnerede skemaer	Svarprocent
2021	28	14	50%
2018	4	2	50%

#### SAMLET INDTRYK

gns

*22. Alt i alt tilfreds med patientens besøg	2021: (n=14) 2018: (n=0)	36%	57%	7%	3,71		
*19. Oplever at en bestemt læge tager overordnet ansvar	2021: (n=14) 2018: (n=0)	7%	14%	21%	50%	7%	3,36
20. Tifreds med den behandling, som patienten modtager	2021: (n=14) 2018: (n=0)	50%	43%	7%	3,57		
21. Patienten har fået det bedre af behandling	2021: (n=14) 2018: (n=0)	29%	29%	29%	14%	3,29	

0% 20% 40% 60% 80% 100%

#### KONTAKT

gns

*4. Venligt og imødekommende personale	2021: (n=11) 2018: (n=0)	27%	55%	18%	3,91	
*5. Komme i kontakt med personalet ved behov	2021: (n=8) 2018: (n=0)	13%	38%	38%	13%	3,38
6. Får opbakning fra personale	2021: (n=9) 2018: (n=0)	11%	11%	44%	33%	3,00
*7. Får hjælp til at håndtere patientens psykiske vanskeligheder	2021: (n=11) 2018: (n=0)	27%	9%	45%	18%	2,55
*8. Talt om hvad du kan gøre for at patienten får det bedre	2021: (n=9) 2018: (n=0)	33%	11%	33%	22%	2,44
9. Personale sat sig ind i sygdomsforløb ved samtaler	2021: (n=9) 2018: (n=0)	11%	67%	22%	4,00	
10. Personalet støtter patienten i pårørendekontakt	2021: (n=11) 2018: (n=0)	9%	55%	36%	4,27	

0% 20% 40% 60% 80% 100%

Slet ikke

I ringe grad

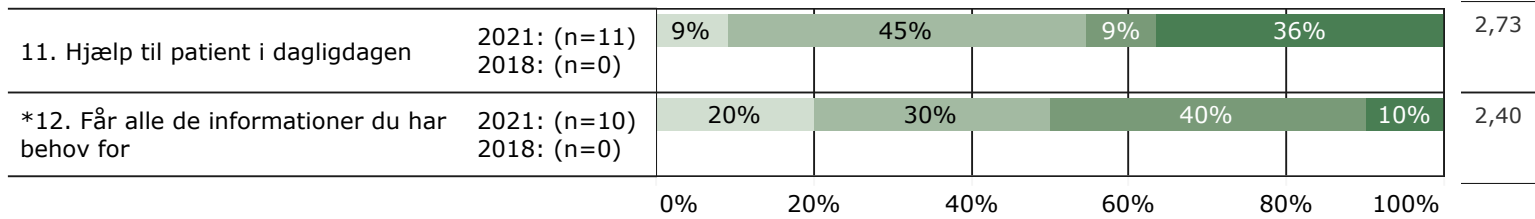
I nogen grad

I høj grad

I meget høj grad

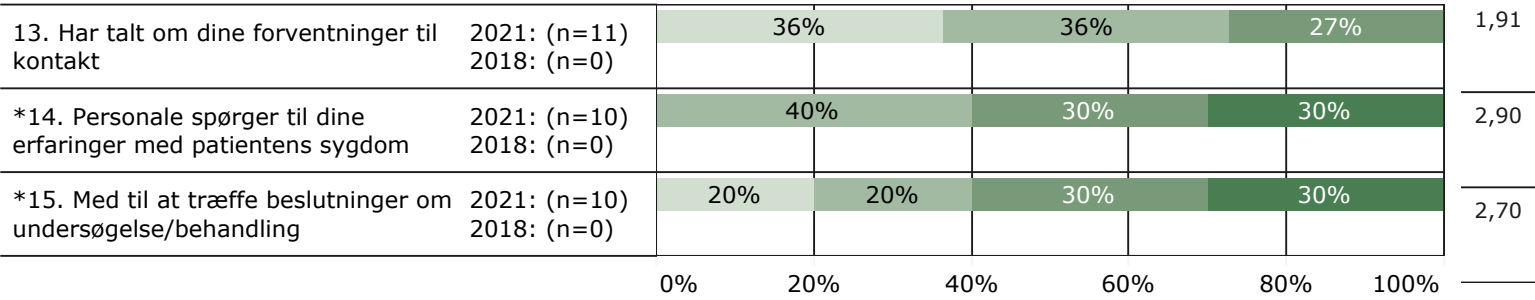
## KONTAKT (fortsat)

gns



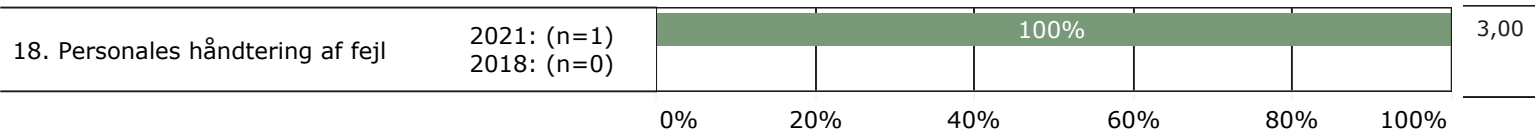
## INDDRAGELSE

gns



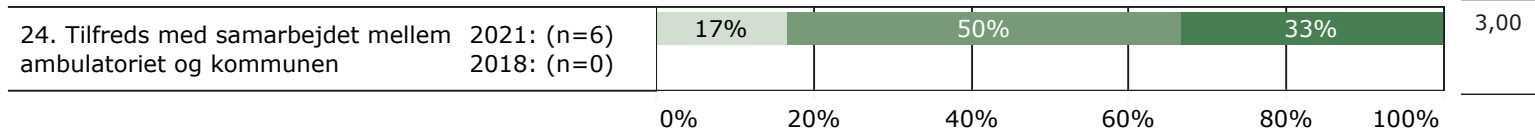
## FEJL

gns

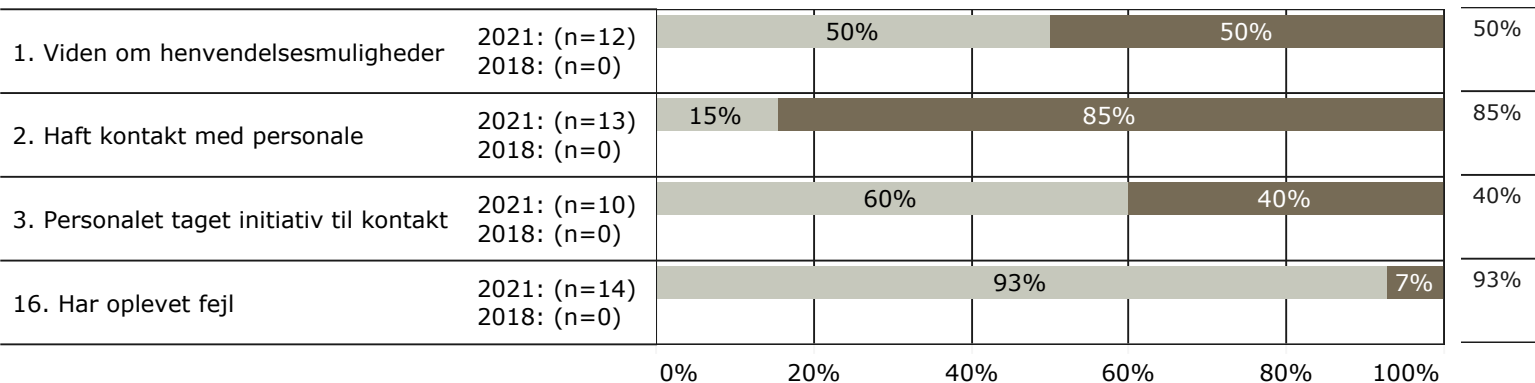


## SAMARBEJDE

gns



## JA/NEJ SPØRGSMÅL (tal i højre side angiver andel positive svar)



Slet ikke

I ringe grad

I nogen grad

I høj grad

I meget høj grad

Nej

Ja

\* Nationale nøglespørgsmål

Læs mere om fremtidens LUP her [www.fremtidens-lup.psykiatriundersogelser.dk](http://www.fremtidens-lup.psykiatriundersogelser.dk)