

LUP Psykiatri 2021

Pårørende til ambulante patienter

Klinik for intensiv amb. behandling



Svar og svarprocenter i undersøgelsen

År	Udleverede skemaer	Returnerede skemaer	Svarprocent
2021	30	10	33%
2018	44	12	27%

SAMLET INDTRYK

gns

*22. Alt i alt tilfreds med patientens besøg	2021: (n=6) 2018: (n=12)	17%	67%	17%	3,83	
		17%	33%	25%	3,58	
*19. Oplever at en bestemt læge tager overordnet ansvar	2021: (n=5) 2018: (n=0)	20%	20%	20%	40%	3,60
20. Tifreds med den behandling, som patienten modtager	2021: (n=9) 2018: (n=11)	11%	22%	33%	33%	3,78
		27%	18%	36%	18%	3,45
21. Patienten har fået det bedre af behandling	2021: (n=9) 2018: (n=12)	11%	22%	22%	22%	3,22
			58%	17%	25%	3,67

0% 20% 40% 60% 80% 100%

KONTAKT

gns

*4. Venligt og imødekommende personale	2021: (n=3) 2018: (n=0)		67%	33%	4,33	
*5. Komme i kontakt med personalet ved behov	2021: (n=2) 2018: (n=5)		50%	50%	4,50	
		20%	60%	20%	4,00	
6. Får opbakning fra personale	2021: (n=3) 2018: (n=8)	33%	33%	33%	3,67	
		13%	25%	50%	13%	3,50
*7. Får hjælp til at håndtere patientens psykiske vanskeligheder	2021: (n=4) 2018: (n=7)	25%	50%	25%	3,25	
		14%	14%	29%	29%	3,14
*8. Talt om hvad du kan gøre for at patienten får det bedre	2021: (n=3) 2018: (n=8)	33%	33%	33%	3,33	
			50%	25%	13%	2,88
9. Personale sat sig ind i sygdomsforløb ved samtaler	2021: (n=4) 2018: (n=7)	25%	25%	50%	3,75	
		14%	71%	14%	4,00	
10. Personalet støtter patienten i pårørendekontakt	2021: (n=3) 2018: (n=7)	33%	67%		4,67	
		14%	57%	29%	4,00	

0% 20% 40% 60% 80% 100%

Slet ikke

I ringe grad

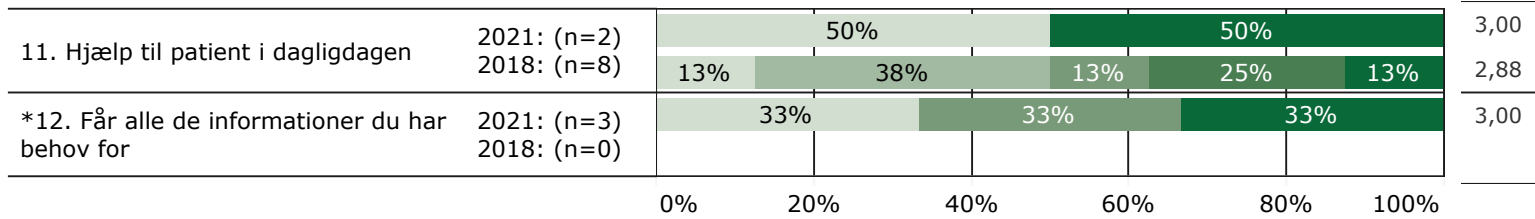
I nogen grad

I høj grad

I meget høj grad

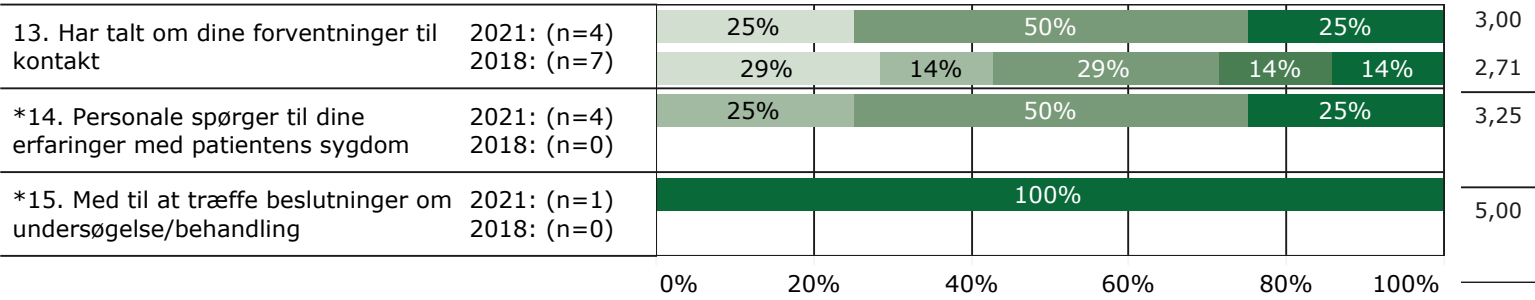
KONTAKT (fortsat)

gns



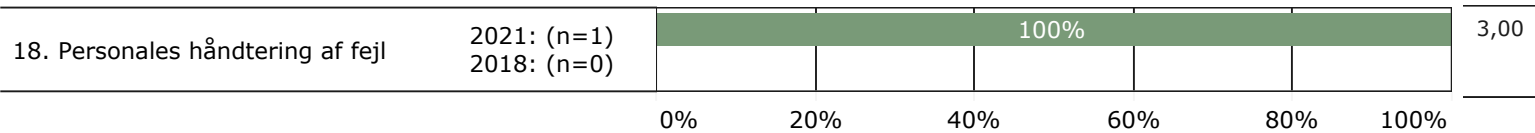
INDDRAGELSE

gns



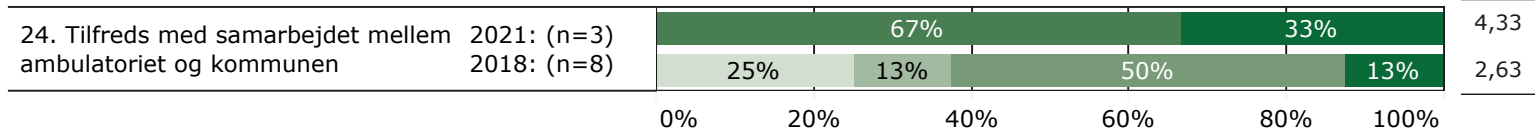
FEJL

gns

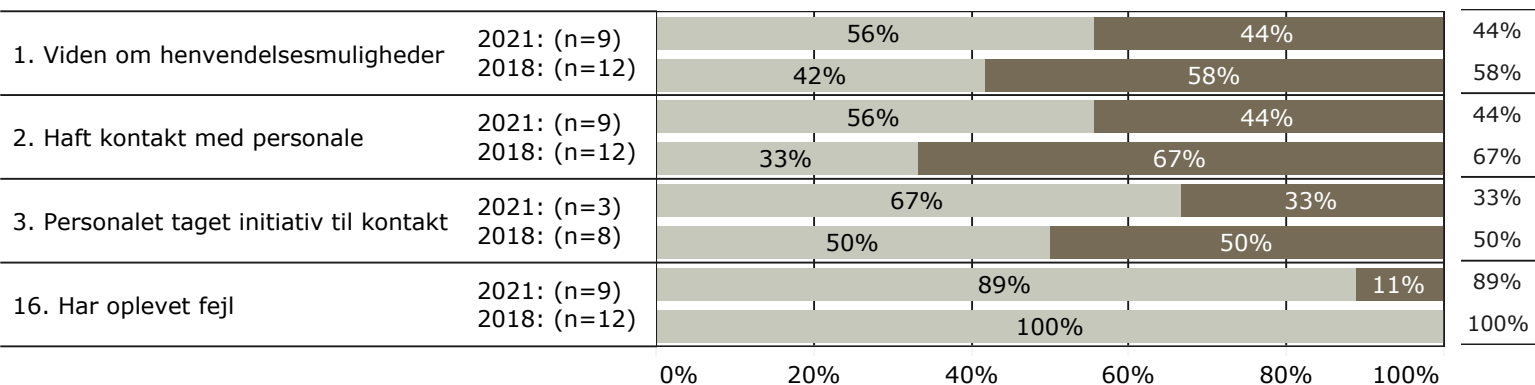


SAMARBEJDE

gns



JA/NEJ SPØRGSMÅL (tal i højre side angiver andel positive svar)



Slet ikke

I ringe grad

I nogen grad

I høj grad

I meget høj grad

Nej

Ja

* Nationale nøglespørgsmål

Læs mere om fremtidens LUP her www.fremtidens-lup.psykiatriundersogelser.dk