

LUP Psykiatri 2021

Pårørende til ambulante patienter

Team for ADHD



Svar og svarprocenter i undersøgelsen

År	Udleverede skemaer	Returnerede skemaer	Svarprocent
2021	14	7	50%
2018	11	5	45%

SAMLET INDTRYK

gns

*22. Alt i alt tilfreds med patientens besøg	2021: (n=6) 2018: (n=5)	50%	50%	4,50
		20%	80%	4,80
*19. Oplever at en bestemt læge tager overordnet ansvar	2021: (n=4) 2018: (n=0)	25%	75%	4,75
20. Tifreds med den behandling, som patienten modtager	2021: (n=6) 2018: (n=5)	50%	50%	4,50
		20%	80%	4,80
21. Patienten har fået det bedre af behandling	2021: (n=6) 2018: (n=5)	33%	17%	4,17
		20%	80%	4,80

0% 20% 40% 60% 80% 100%

KONTAKT

gns

*4. Venligt og imødekommende personale	2021: (n=4) 2018: (n=0)	25%	75%	4,75
*5. Komme i kontakt med personalet ved behov	2021: (n=1) 2018: (n=3)	100%	33%	4,00
		67%		4,33
6. Får opbakning fra personale	2021: (n=2) 2018: (n=4)	100%	50%	4,00
		50%	50%	4,50
*7. Får hjælp til at håndtere patientens psykiske vanskeligheder	2021: (n=4) 2018: (n=4)	25%	25%	4,25
		25%	50%	4,00
*8. Talt om hvad du kan gøre for at patienten får det bedre	2021: (n=4) 2018: (n=4)	25%	25%	4,25
		25%	25%	3,50
9. Personale sat sig ind i sygdomsforløb ved samtaler	2021: (n=3) 2018: (n=4)	33%	67%	4,67
		25%	75%	4,75
10. Personalet støtter patienten i pårørendekontakt	2021: (n=4) 2018: (n=4)	50%	50%	4,50
		25%	75%	4,75

0% 20% 40% 60% 80% 100%

Slet ikke

I ringe grad

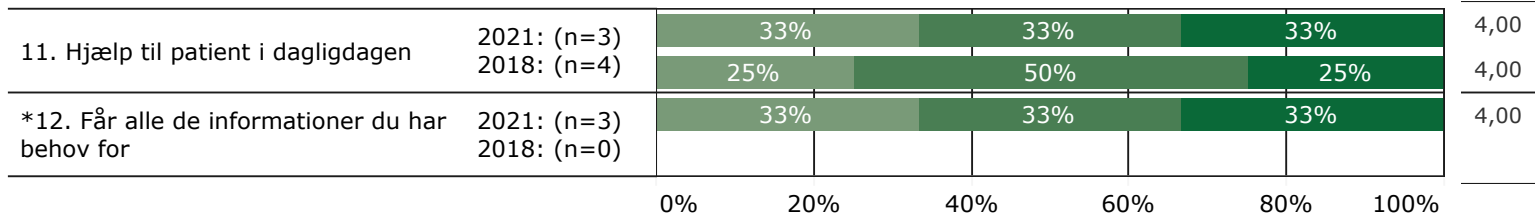
I nogen grad

I høj grad

I meget høj grad

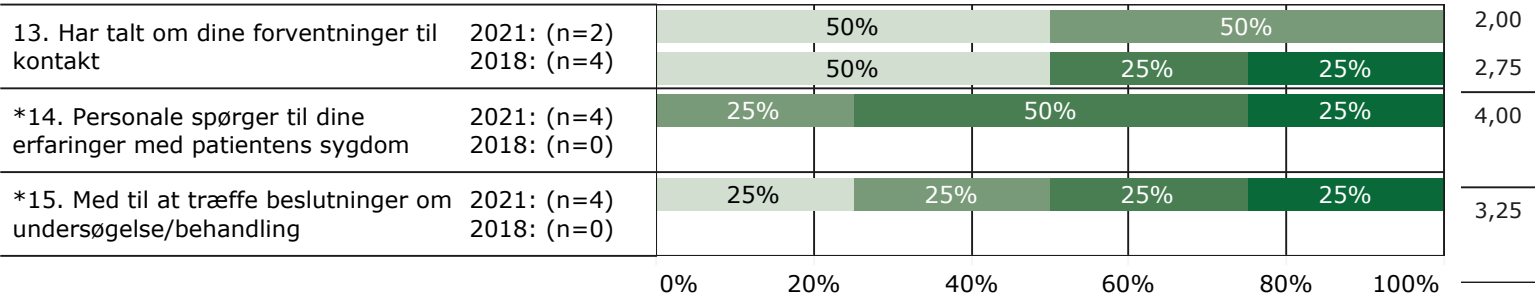
KONTAKT (fortsat)

gns



INDDRAGELSE

gns



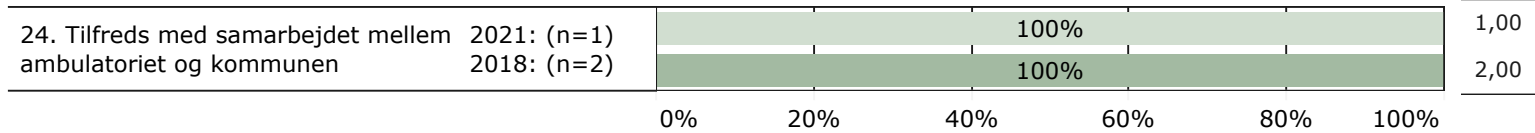
FEJL

gns

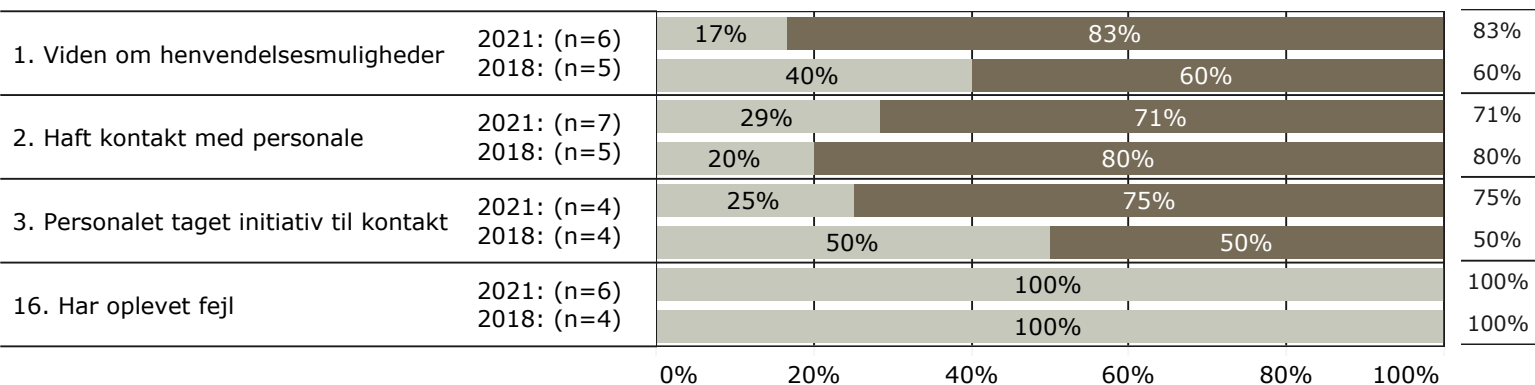
Ingen data at vise

SAMARBEJDE

gns



JA/NEJ SPØRGSMÅL (tal i højre side angiver andel positive svar)



Slet ikke

I ringe grad

I nogen grad

I høj grad

I meget høj grad

Nej

Ja

* Nationale nøglespørgsmål

Læs mere om fremtidens LUP her www.fremtidens-lup.psykiatriundersogelser.dk