

LUP Psykiatri 2021

Pårørende til ambulante patienter

Team for ældrepsykiatri



Svar og svarprocenter i undersøgelsen

År	Udleverede skemaer	Returnerede skemaer	Svarprocent
2021	10	6	60%
2018	14	7	50%

SAMLET INDTRYK

gns

*22. Alt i alt tilfreds med patientens besøg	2021: (n=6) 2018: (n=6)	50%	50%	4,50		
		17%	50%	33%	3,83	
*19. Oplever at en bestemt læge tager overordnet ansvar	2021: (n=5) 2018: (n=0)	60%	40%	4,40		
20. Tifreds med den behandling, som patienten modtager	2021: (n=6) 2018: (n=7)	50%	33%	17%	3,67	
		14%	57%	29%	3,86	
21. Patienten har fået det bedre af behandling	2021: (n=6) 2018: (n=7)	17%	33%	17%	33%	3,67
		14%	29%	43%	14%	3,43

0% 20% 40% 60% 80% 100%

KONTAKT

gns

*4. Venligt og imødekommende personale	2021: (n=6) 2018: (n=0)	17%	83%	4,83		
*5. Komme i kontakt med personalet ved behov	2021: (n=6) 2018: (n=2)	17%	50%	33%	4,17	
		100%			5,00	
6. Får opbakning fra personale	2021: (n=5) 2018: (n=4)	20%	80%	4,80		
		25%	25%	50%	4,25	
*7. Får hjælp til at håndtere patientens psykiske vanskeligheder	2021: (n=6) 2018: (n=3)	50%	17%	33%	3,83	
		67%	33%		3,67	
*8. Talt om hvad du kan gøre for at patienten får det bedre	2021: (n=6) 2018: (n=1)	17%	33%	17%	33%	3,67
		100%			4,00	
9. Personale sat sig ind i sygdomsforløb ved samtaler	2021: (n=6) 2018: (n=3)	50%	50%	4,50		
		33%	67%		4,67	
10. Personalet støtter patienten i pårørendekontakt	2021: (n=6) 2018: (n=4)	50%	50%	4,50		
		25%	25%	50%	4,00	

0% 20% 40% 60% 80% 100%

Slet ikke

I ringe grad

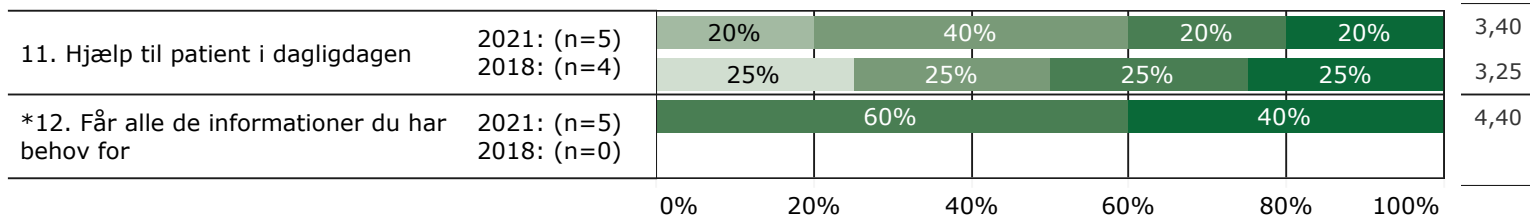
I nogen grad

I høj grad

I meget høj grad

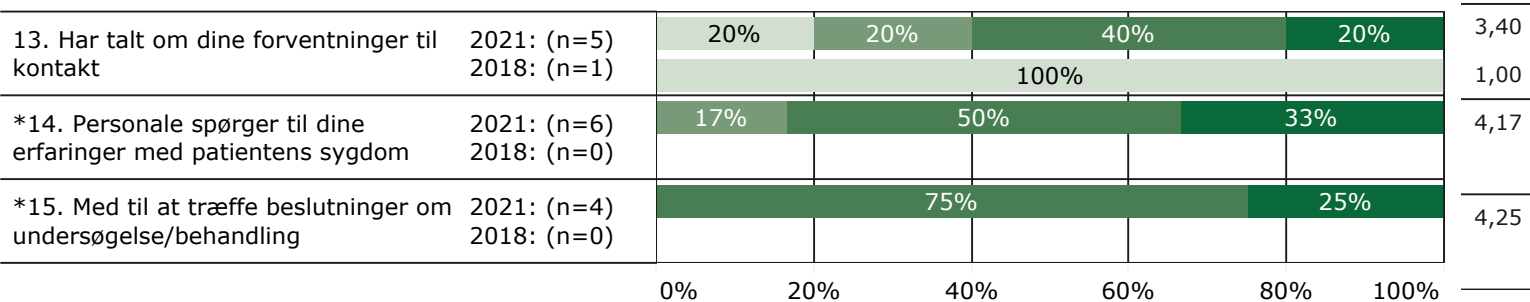
KONTAKT (fortsat)

gns



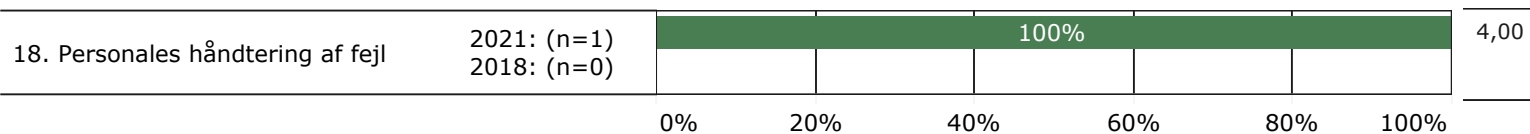
INDDRAGELSE

gns



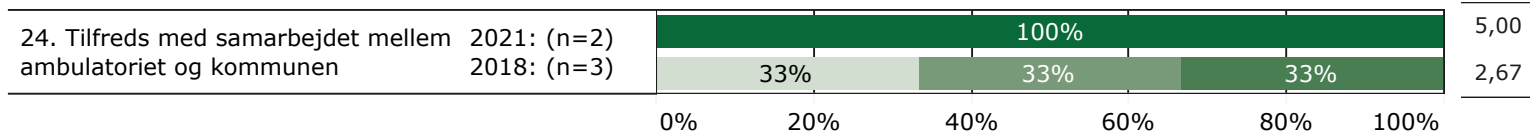
FEJL

gns

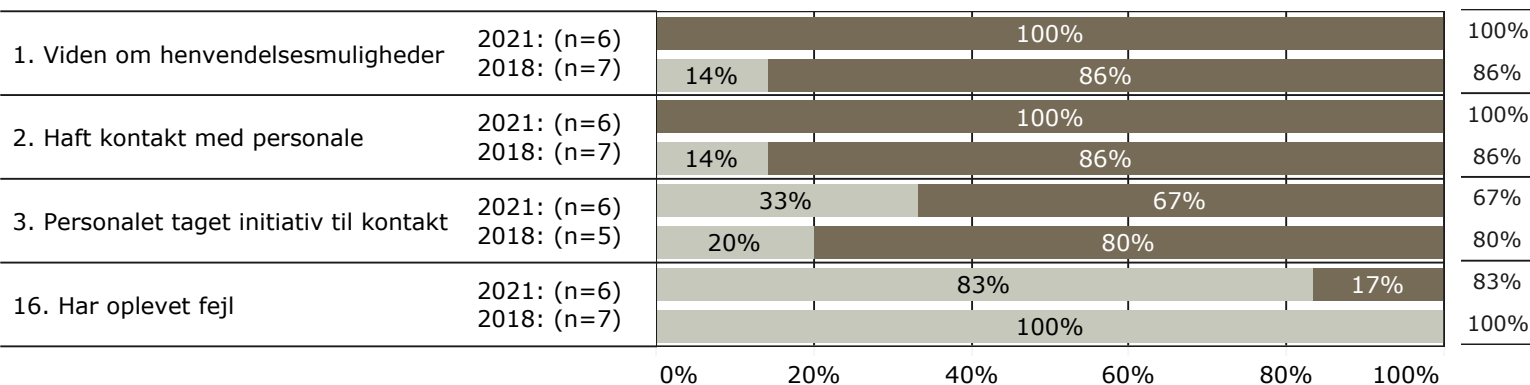


SAMARBEJDE

gns



JA/NEJ SPØRGSMÅL (tal i højre side angiver andel positive svar)



Slet ikke

I ringe grad

I nogen grad

I høj grad

I meget høj grad

Nej

Ja

* Nationale nøglespørgsmål

Læs mere om fremtidens LUP her www.fremtidens-lup.psykiatriundersogelser.dk