

# LUP Psykiatri 2021

## Pårørende til ambulante patienter

### Vest, Klinik for Ældrepsykiatri



#### Svar og svarprocenter i undersøgelsen

År	Udleverede skemaer	Returnerede skemaer	Svarprocent
2021	13	11	85%
2018	7	6	86%

#### SAMLET INDTRYK

gns

*22. Alt i alt tilfreds med patientens besøg	2021: (n=10) 2018: (n=0)	20%	30%	50%	4,30
*19. Oplever at en bestemt læge tager overordnet ansvar	2021: (n=9) 2018: (n=0)	22%	44%	33%	4,11
20. Tifreds med den behandling, som patienten modtager	2021: (n=11) 2018: (n=0)	9%	55%	36%	4,27
21. Patienten har fået det bedre af behandling	2021: (n=11) 2018: (n=0)	36%	36%	27%	3,91

0% 20% 40% 60% 80% 100%

#### KONTAKT

gns

*4. Venligt og imødekommende personale	2021: (n=11) 2018: (n=0)	9%	9%	82%	4,73
*5. Komme i kontakt med personalet ved behov	2021: (n=7) 2018: (n=0)	29%	29%	43%	3,86
6. Får opbakning fra personale	2021: (n=10) 2018: (n=0)	10%	30%	60%	4,50
*7. Får hjælp til at håndtere patientens psykiske vanskeligheder	2021: (n=9) 2018: (n=0)	11%	44%	44%	4,33
*8. Talt om hvad du kan gøre for at patienten får det bedre	2021: (n=9) 2018: (n=0)	22%	56%	22%	4,00
9. Personale sat sig ind i sygdomsforløb ved samtaler	2021: (n=11) 2018: (n=0)	9%	36%	55%	4,45
10. Personalet støtter patienten i pårørendekontakt	2021: (n=8) 2018: (n=0)	13%	25%	63%	4,50

0% 20% 40% 60% 80% 100%

Slet ikke

I ringe grad

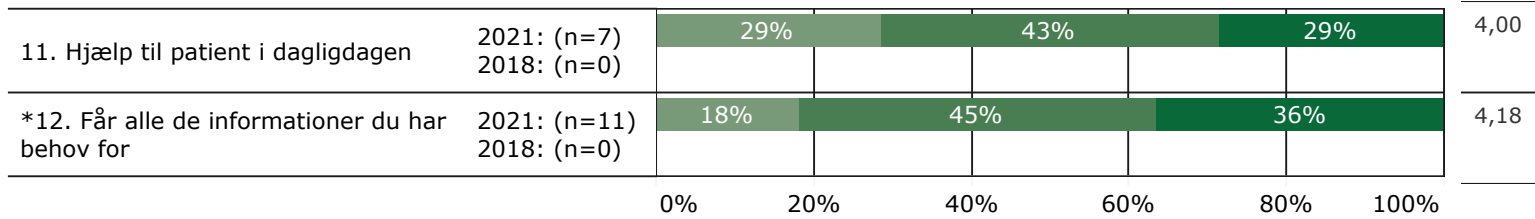
I nogen grad

I høj grad

I meget høj grad

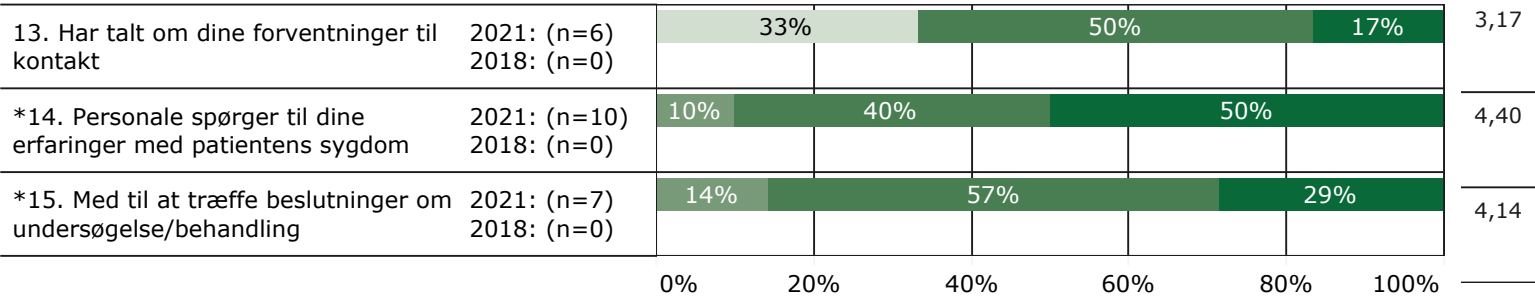
## KONTAKT (fortsat)

gns



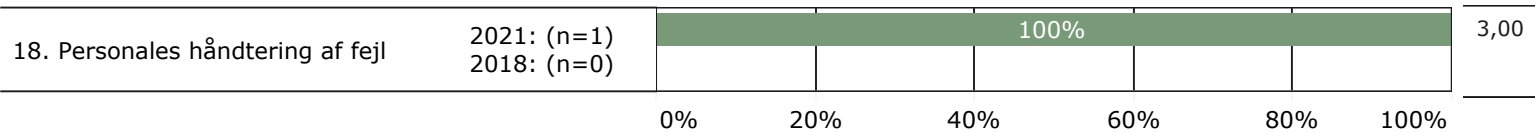
## INDDRAGELSE

gns




## FEJL

gns

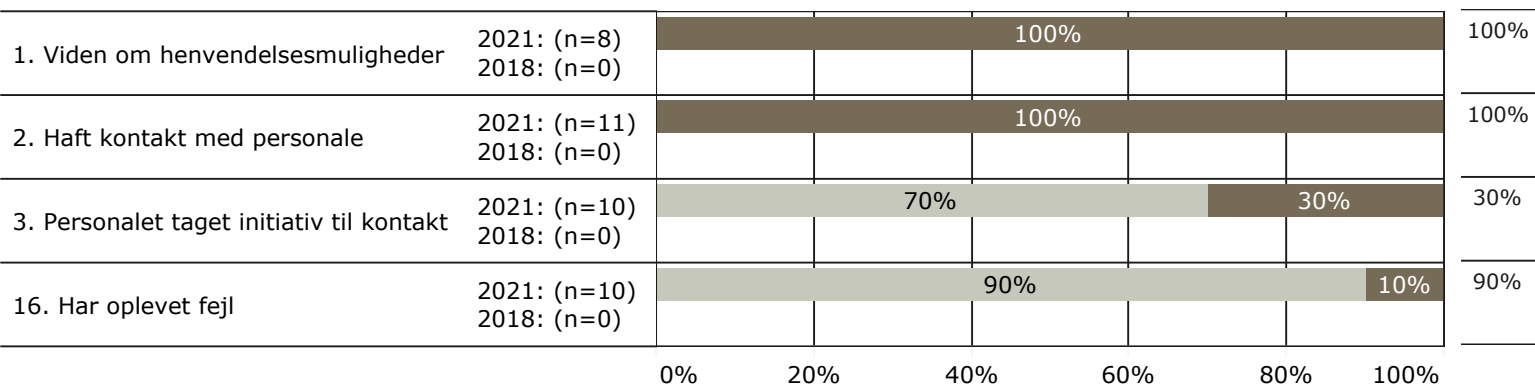


## SAMARBEJDE

gns



## JA/NEJ SPØRGSMÅL (tal i højre side angiver andel positive svar)



Slet ikke

I ringe grad

I nogen grad

I høj grad

I meget høj grad

Nej

Ja

\* Nationale nøglespørgsmål

Læs mere om fremtidens LUP her [www.fremtidens-lup.psykiatriundersogelser.dk](http://www.fremtidens-lup.psykiatriundersogelser.dk)