

LUP Psykiatri 2021

Pårørende til ambulante patienter

Vest, Klinik for Psykotiske lidelser



Svar og svarprocenter i undersøgelsen

År	Udleverede skemaer	Returnerede skemaer	Svarprocent
2021	25	11	44%
2018	4	4	100%

SAMLET INDTRYK

gns

*22. Alt i alt tilfreds med patientens besøg	2021: (n=9) 2018: (n=0)	11%	33%	33%	22%	3,67
*19. Oplever at en bestemt læge tager overordnet ansvar	2021: (n=5) 2018: (n=0)	80%			20%	4,20
20. Tilfreds med den behandling, som patienten modtager	2021: (n=9) 2018: (n=0)	11%	33%	33%	22%	3,67
21. Patienten har fået det bedre af behandling	2021: (n=11) 2018: (n=0)	18%	45%	9%	27%	3,27

0% 20% 40% 60% 80% 100%

KONTAKT

gns

*4. Venligt og imødekommende personale	2021: (n=8) 2018: (n=0)	63%			38%	4,38	
*5. Komme i kontakt med personalet ved behov	2021: (n=7) 2018: (n=0)	14%	14%	43%	29%	2,86	
6. Får opbakning fra personale	2021: (n=8) 2018: (n=0)	13%	13%	63%	13%	3,63	
*7. Får hjælp til at håndtere patientens psykiske vanskeligheder	2021: (n=8) 2018: (n=0)	13%	25%	63%		3,38	
*8. Talt om hvad du kan gøre for at patienten får det bedre	2021: (n=7) 2018: (n=0)	14%	14%	14%	29%	29%	3,43
9. Personale sat sig ind i sygdomsforløb ved samtaler	2021: (n=8) 2018: (n=0)	13%	38%	50%		4,25	
10. Personalet støtter patienten i pårørendekontakt	2021: (n=6) 2018: (n=0)	17%	33%	50%		4,33	

0% 20% 40% 60% 80% 100%

Slet ikke

I ringe grad

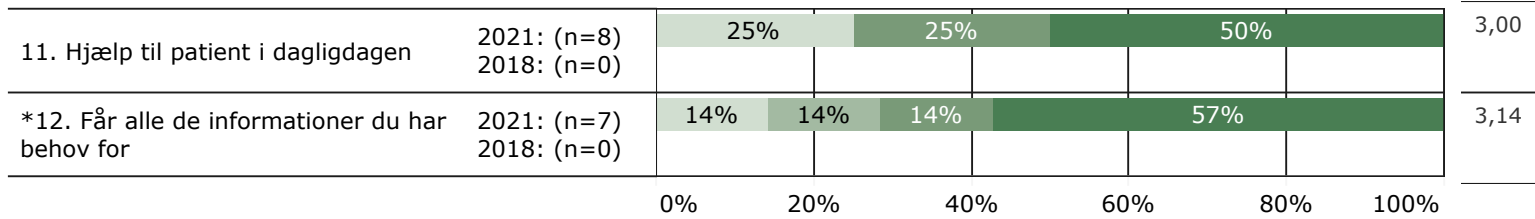
I nogen grad

I høj grad

I meget høj grad

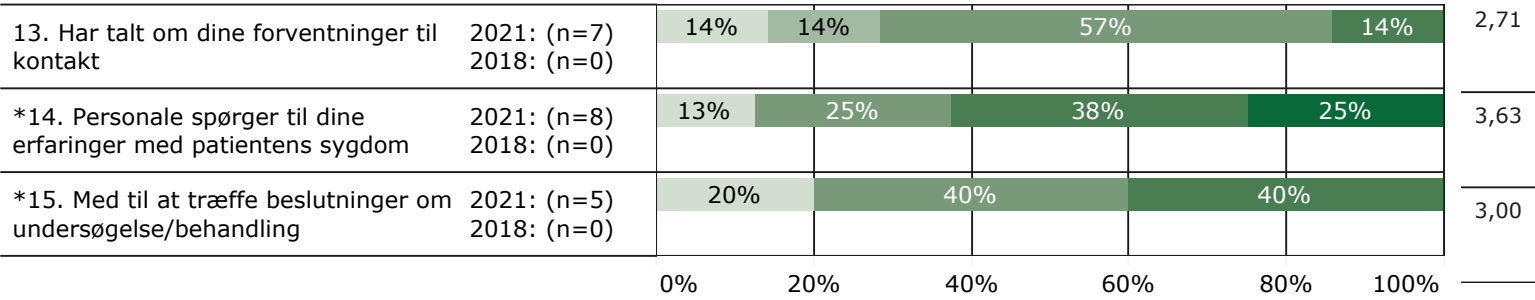
KONTAKT (fortsat)

gns



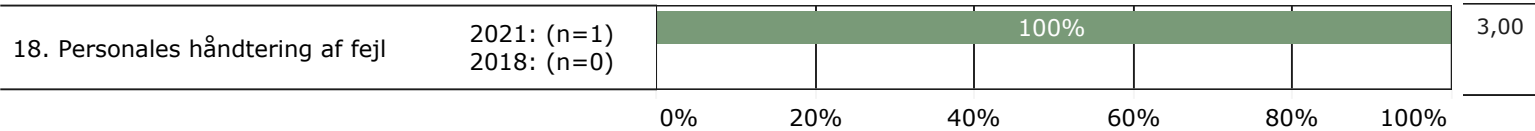
INDDRAGELSE

gns




FEJL

gns

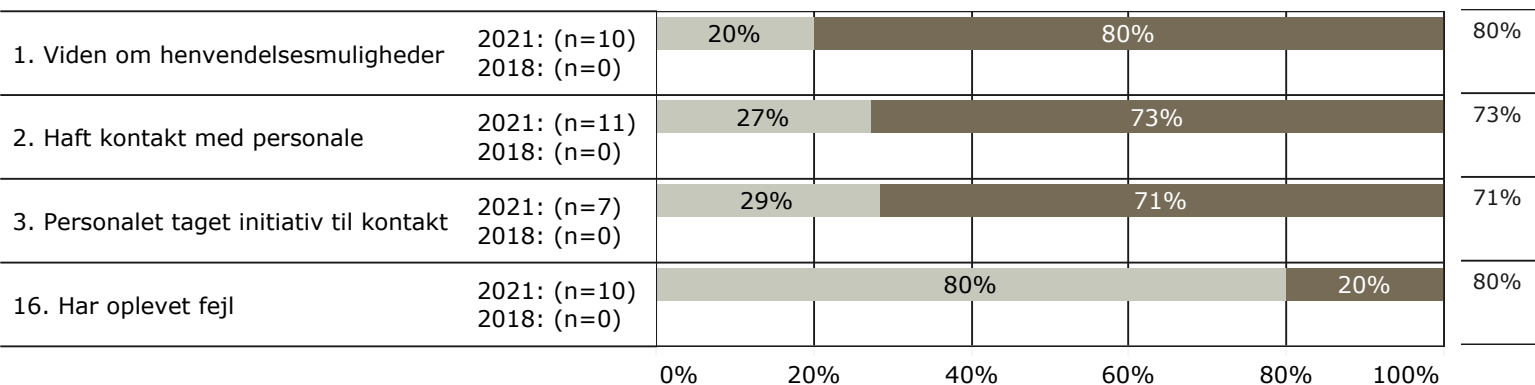


SAMARBEJDE

gns



JA/NEJ SPØRGSMÅL (tal i højre side angiver andel positive svar)



Slet ikke

I ringe grad

I nogen grad

I høj grad

I meget høj grad

Nej

Ja

* Nationale nøglespørgsmål

Læs mere om fremtidens LUP her www.fremtidens-lup.psykiatriundersogelser.dk