

LUP Psykiatri 2021

Pårørende til ambulante patienter

Amb. for Angst og Tvang, ADHD



Svar og svarprocenter i undersøgelsen

År	Udleverede skemaer	Returnerede skemaer	Svarprocent
2021	14	5	36%
2018	20	6	30%

SAMLET INDTRYK

gns

*22. Alt i alt tilfreds med patientens besøg	2021: (n=5) 2018: (n=6)	20% 17%	80% 50%	33%	3,80 4,17	
*19. Oplever at en bestemt læge tager overordnet ansvar	2021: (n=4) 2018: (n=0)	25%	25%	25%	25%	3,50
20. Tifreds med den behandling, som patienten modtager	2021: (n=5) 2018: (n=6)	40% 17%	60% 50%	33%	3,60 4,17	
21. Patienten har fået det bedre af behandling	2021: (n=4) 2018: (n=6)	50% 50%	50% 33%	17%	3,50 3,67	

KONTAKT

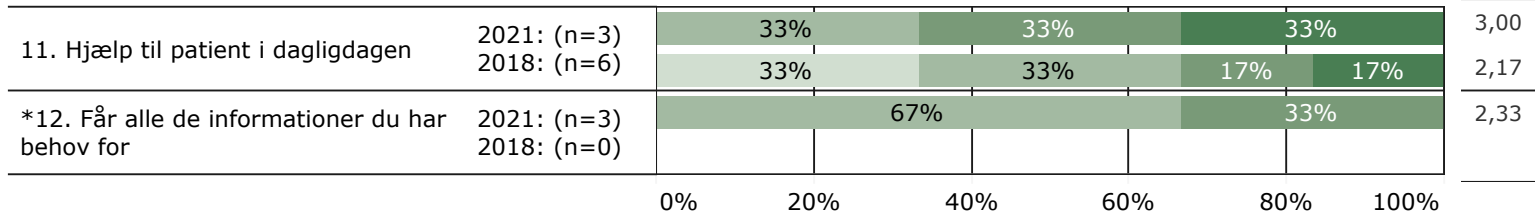
gns

*4. Venligt og imødekommende personale	2021: (n=3) 2018: (n=0)	100%				5,00
*5. Komme i kontakt med personalet ved behov	2021: (n=2) 2018: (n=1)	100%	100%			3,00 4,00
6. Får opbakning fra personale	2021: (n=2) 2018: (n=2)	50%	50%	100%		4,00 3,00
*7. Får hjælp til at håndtere patientens psykiske vanskeligheder	2021: (n=3) 2018: (n=5)	33% 40%	33% 60%	33%		3,33 2,20
*8. Talt om hvad du kan gøre for at patienten får det bedre	2021: (n=3) 2018: (n=6)	33% 50%	33% 33%	33% 17%		3,33 2,17
9. Personale sat sig ind i sygdomsforløb ved samtaler	2021: (n=3) 2018: (n=4)	33% 25%	67% 50%	25%		3,67 3,00
10. Personalet støtter patienten i pårørendekontakt	2021: (n=3) 2018: (n=4)	33% 25%	67% 50%	25%		4,67 4,00



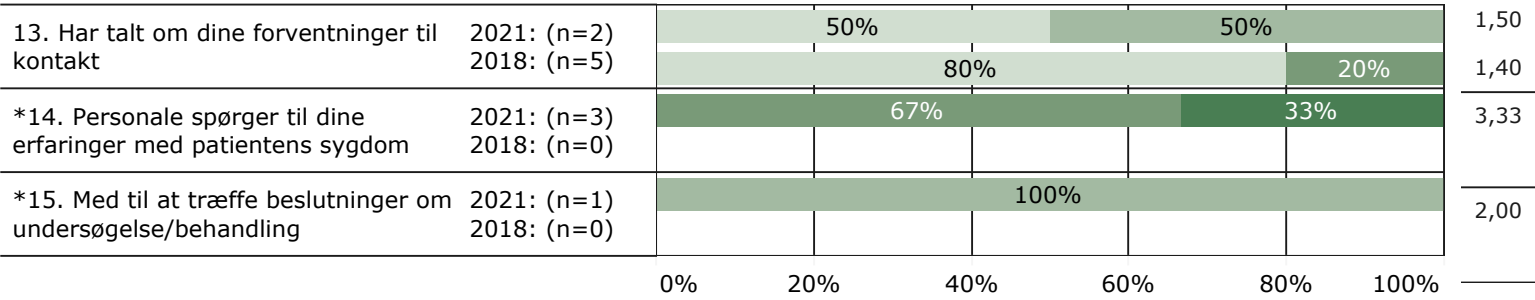
KONTAKT (fortsat)

gns



INDDRAGELSE

gns



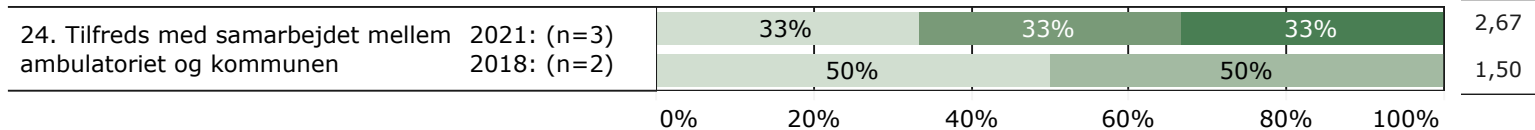
FEJL

gns

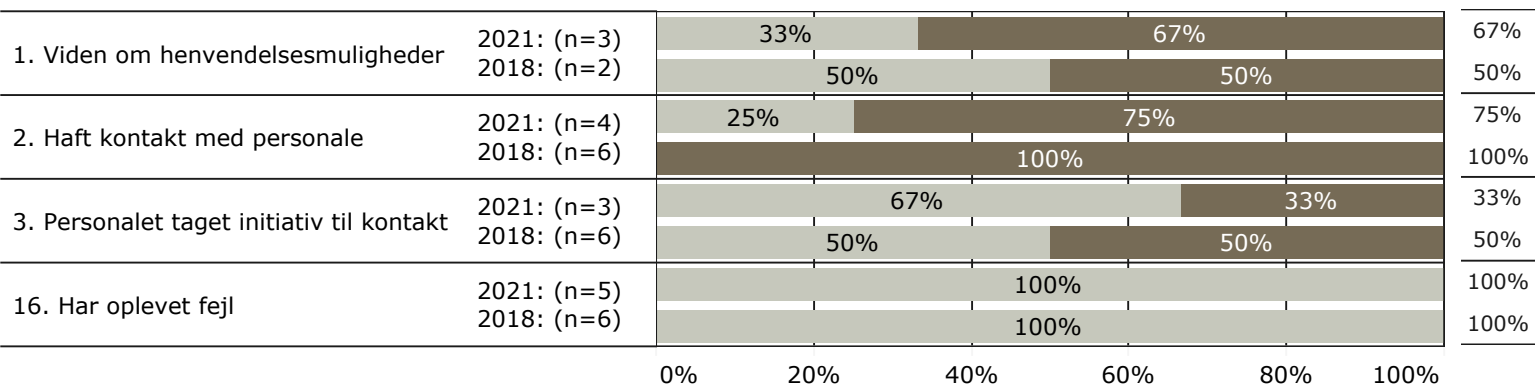
Ingen data at vise

SAMARBEJDE

gns



JA/NEJ SPØRGSMÅL (tal i højre side angiver andel positive svar)



Slet ikke

I ringe grad

I nogen grad

I høj grad

I meget høj grad

Nej

Ja

* Nationale nøglespørgsmål

Læs mere om fremtidens LUP her www.fremtidens-lup.psykiatriundersogelser.dk