

LUP Psykiatri 2021

Pårørende til ambulante patienter



Psykiatrisk Klinik, Næstved

Svar og svarprocenter i undersøgelsen

År	Udleverede skemaer	Returnerede skemaer	Svarprocent
2021	22	6	27%
2018	33	14	42%

SAMLET INDTRYK

gns

*22. Alt i alt tilfreds med patientens besøg	2021: (n=6) 2018: (n=12)	17% 50% 33%	3,50
*19. Oplever at en bestemt læge tager overordnet ansvar	2021: (n=6) 2018: (n=0)	25% 25% 25% 8% 17%	3,67
20. Tifreds med den behandling, som patienten modtager	2021: (n=5) 2018: (n=12)	17% 33% 17% 33%	3,60
21. Patienten har fået det bedre af behandling	2021: (n=6) 2018: (n=11)	20% 40% 40%	2,58
		25% 33% 17% 8% 17%	3,17
		33% 33% 17% 17%	2,36
		36% 27% 9% 18% 9%	

0% 20% 40% 60% 80% 100%

KONTAKT

gns

*4. Venligt og imødekommende personale	2021: (n=4) 2018: (n=0)	50% 50%	4,50
*5. Komme i kontakt med personalet ved behov	2021: (n=1) 2018: (n=4)	100%	4,00
6. Får opbakning fra personale	2021: (n=3) 2018: (n=5)	25% 50% 25%	3,00
*7. Får hjælp til at håndtere patientens psykiske vanskeligheder	2021: (n=4) 2018: (n=9)	33% 67%	3,00
*8. Talt om hvad du kan gøre for at patienten får det bedre	2021: (n=3) 2018: (n=7)	25% 25% 50%	2,80
9. Personalet sat sig ind i sygdomsforløb ved samtaler	2021: (n=4) 2018: (n=7)	56% 11% 22% 11%	3,50
10. Personalet støtter patienten i pårørendekontakt	2021: (n=4) 2018: (n=5)	33% 33% 33%	2,00
		57% 29% 14%	2,67
		50% 50%	1,86
		29% 29% 29% 14%	4,50
		25% 25% 50%	3,00
		20% 20% 20% 40%	3,75
			3,80

0% 20% 40% 60% 80% 100%

Slet ikke

I ringe grad

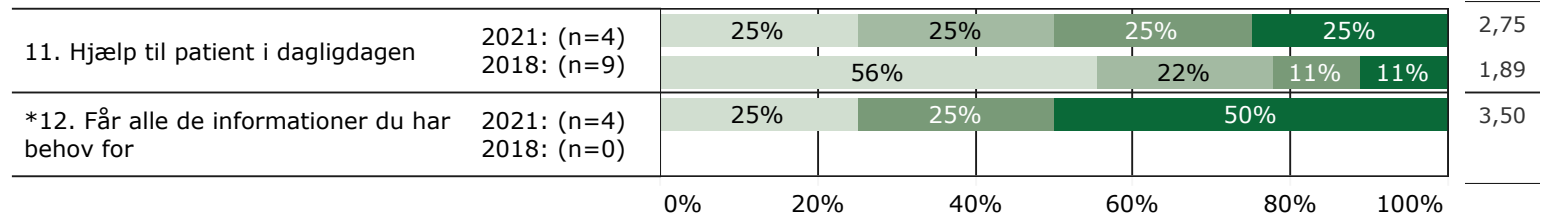
I nogen grad

I høj grad

I meget høj grad


KONTAKT (fortsat)

gns



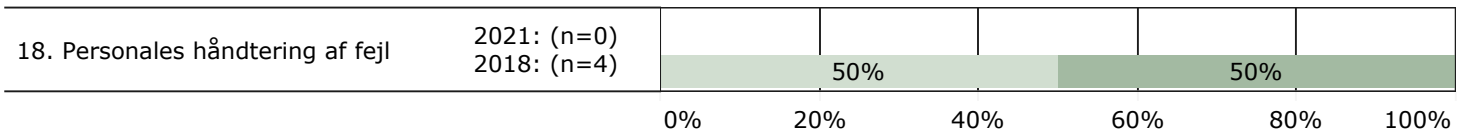
INDDRAGELSE

gns



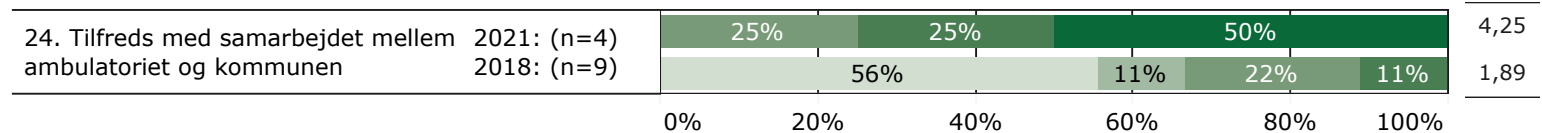
FEJL

gns

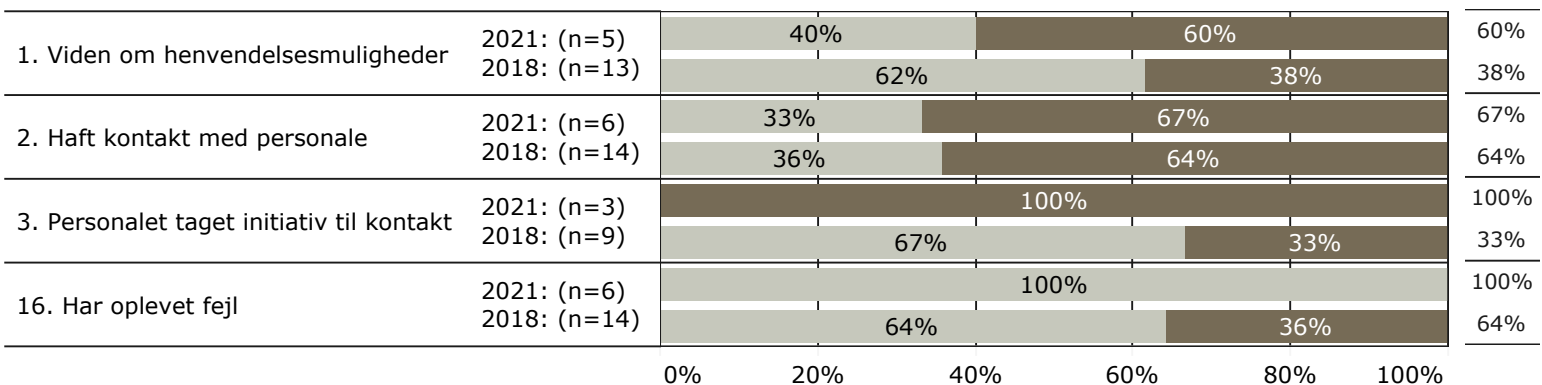


SAMARBEJDE

gns



JA/NEJ SPØRGSMÅL (tal i højre side angiver andel positive svar)



Slet ikke

I ringe grad

I nogen grad

I høj grad

I meget høj grad

Nej

Ja

* Nationale nøglespørgsmål

Læs mere om fremtidens LUP her www.fremtidens-lup.psykiatriundersogelser.dk