

LUP Psykiatri 2021

Pårørende til ambulante patienter

DP Køge



Svar og svarprocenter i undersøgelsen

År	Udleverede skemaer	Returnerede skemaer	Svarprocent
2021	23	6	26%
2018	41	19	46%

SAMLET INDTRYK

gns

*22. Alt i alt tilfreds med patientens besøg	2021: (n=6) 2018: (n=17)	33%	17%	33%	17%	3,00
		24%	24%	24%	29%	3,59
*19. Oplever at en bestemt læge tager overordnet ansvar	2021: (n=5) 2018: (n=0)	80%			20%	3,40
20. Tilfreds med den behandling, som patienten modtager	2021: (n=6) 2018: (n=18)	17%	17%	50%	17%	2,67
		11%	17%	33%	33%	3,78
21. Patienten har fået det bedre af behandling	2021: (n=6) 2018: (n=18)	17%	17%	33%	33%	3,17
		22%	28%	17%	28%	3,22

KONTAKT

gns

*4. Venligt og imødekommende personale	2021: (n=5) 2018: (n=0)	40%	20%	40%		3,60
*5. Komme i kontakt med personalet ved behov	2021: (n=2) 2018: (n=9)	50%		50%		2,50
		11%	33%	22%	33%	3,78
6. Får opbakning fra personale	2021: (n=4) 2018: (n=10)	25%	25%	50%		3,75
		10%	10%	60%	20%	3,80
*7. Får hjælp til at håndtere patientens psykiske vanskeligheder	2021: (n=5) 2018: (n=9)	40%	20%	20%	20%	2,20
		22%	11%	22%	33%	3,00
*8. Talt om hvad du kan gøre for at patienten får det bedre	2021: (n=5) 2018: (n=10)	20%	40%	40%		2,20
		20%	10%	30%	20%	3,10
9. Personale sat sig ind i sygdomsforløb ved samtaler	2021: (n=5) 2018: (n=9)	40%	20%	20%	20%	3,20
		11%	11%	44%	33%	4,00
10. Personalet støtter patienten i pårørendekontakt	2021: (n=4) 2018: (n=9)	25%		75%		4,75
		11%	11%	11%	67%	4,33

Slet ikke

I ringe grad

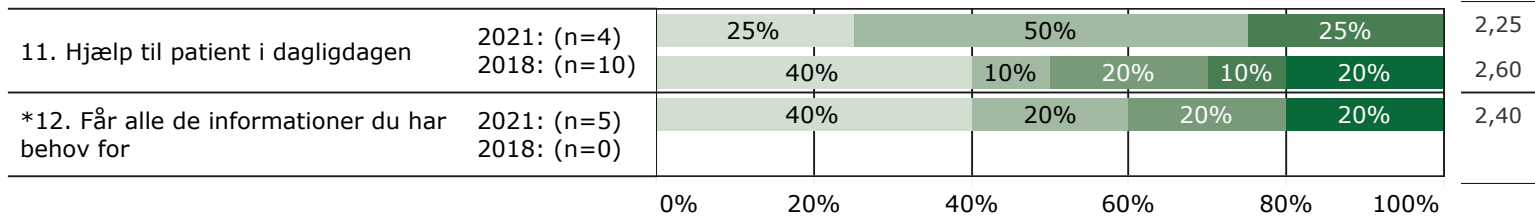
I nogen grad

I høj grad

I meget høj grad


KONTAKT (fortsat)

gns



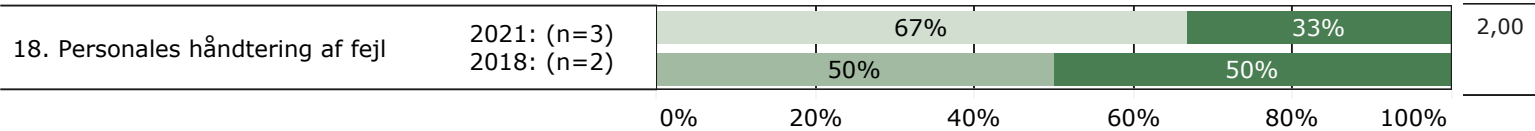
INDDRAGELSE

gns



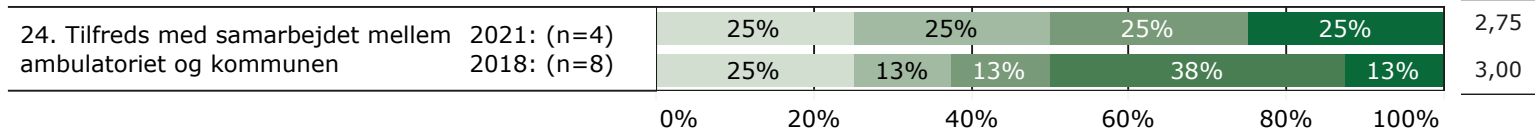
FEJL

gns

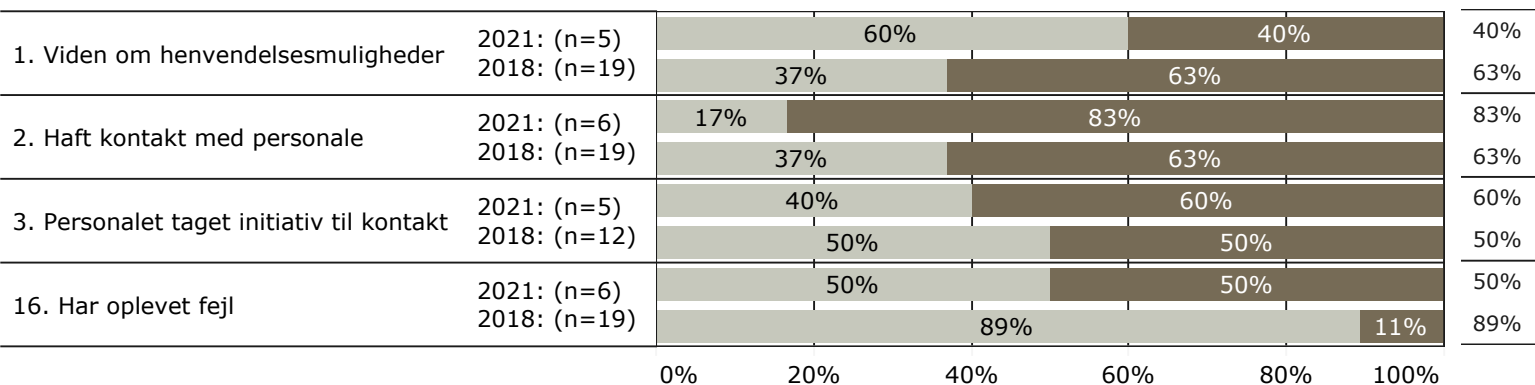


SAMARBEJDE

gns



JA/NEJ SPØRGSMÅL (tal i højre side angiver andel positive svar)



Slet ikke

I ringe grad

I nogen grad

I høj grad

I meget høj grad

Nej

Ja

* Nationale nøglespørgsmål

Læs mere om fremtidens LUP her www.fremtidens-lup.psykiatriundersogelser.dk