

# LUP Psykiatri 2021

## Pårørende til ambulante patienter

DP Roskilde



### Svar og svarprocenter i undersøgelsen

År	Udleverede skemaer	Returnerede skemaer	Svarprocent
2021	24	10	42%
2018	28	13	46%

### SAMLET INDTRYK

gns

*22. Alt i alt tilfreds med patientens besøg	2021: (n=7) 2018: (n=12)		3,43 3,00
*19. Oplever at en bestemt læge tager overordnet ansvar	2021: (n=7) 2018: (n=0)		4,00
20. Tilfreds med den behandling, som patienten modtager	2021: (n=10) 2018: (n=12)		3,10 2,83
21. Patienten har fået det bedre af behandling	2021: (n=8) 2018: (n=13)		3,00 3,31

### KONTAKT

gns

*4. Venligt og imødekommende personale	2021: (n=5) 2018: (n=0)		4,40
*5. Komme i kontakt med personalet ved behov	2021: (n=2) 2018: (n=9)		3,50 2,89
6. Får opbakning fra personale	2021: (n=3) 2018: (n=8)		3,67 2,38
*7. Får hjælp til at håndtere patientens psykiske vanskeligheder	2021: (n=4) 2018: (n=10)		3,00 1,70
*8. Talt om hvad du kan gøre for at patienten får det bedre	2021: (n=4) 2018: (n=10)		3,00 1,40
9. Personale sat sig ind i sygdomsforløb ved samtaler	2021: (n=3) 2018: (n=9)		4,00 3,11
10. Personalet støtter patienten i pårørendekontakt	2021: (n=4) 2018: (n=7)		4,00 3,57

Slet ikke

I ringe grad

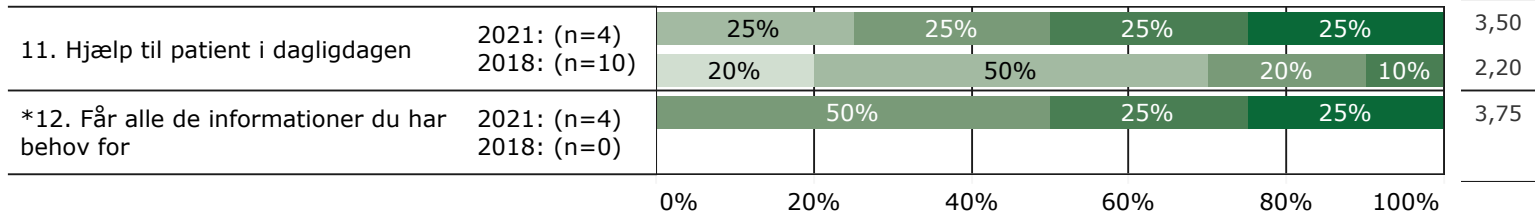
I nogen grad

I høj grad

I meget høj grad

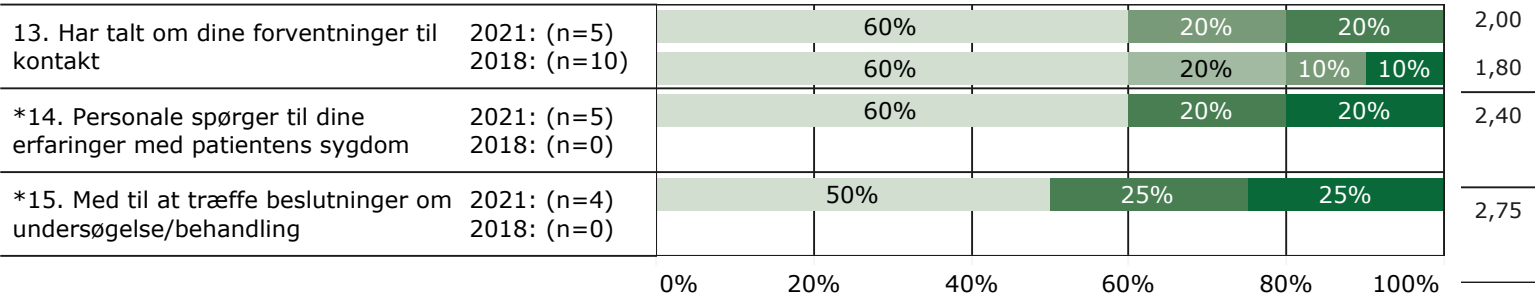
## KONTAKT (fortsat)

gns



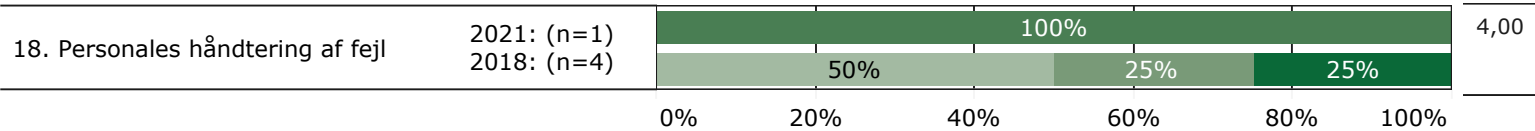
## INDDRAGELSE

gns



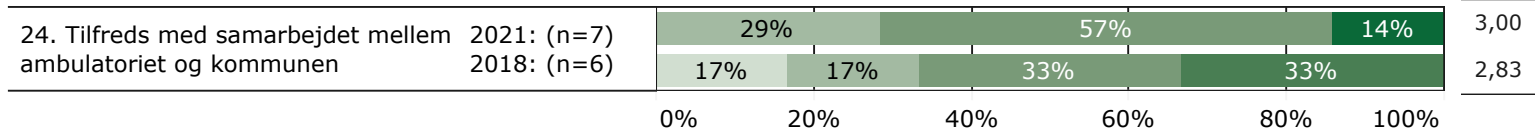
## FEJL

gns

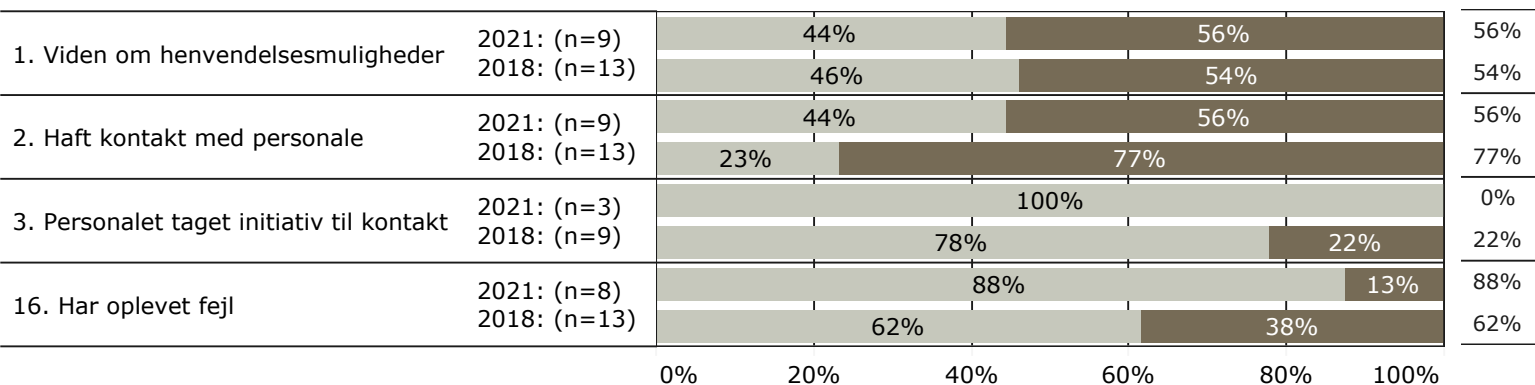


## SAMARBEJDE

gns



## JA/NEJ SPØRGSMÅL (tal i højre side angiver andel positive svar)



Slet ikke

I ringe grad

I nogen grad

I høj grad

I meget høj grad

Nej

Ja

\* Nationale nøglespørgsmål

Læs mere om fremtidens LUP her [www.fremtidens-lup.psykiatriundersogelser.dk](http://www.fremtidens-lup.psykiatriundersogelser.dk)