

LUP Psykiatri 2021

Pårørende til ambulante patienter

Lokalpsykiatri Brørup



Svar og svarprocenter i undersøgelsen

År	Udleverede skemaer	Returnerede skemaer	Svarprocent
2021	40	12	30%
2018	42	8	19%

SAMLET INDTRYK

gns

Spørgsmål	2021 (n)	2021 (%)	2018 (%)	2018 (n)	gns
*22. Alt i alt tilfreds med patientens besøg	12	25%	33%	8	4,17
		13%	38%		3,50
*19. Oplever at en bestemt læge tager overordnet ansvar	7	29%	43%	0	4,00
20. Tilfreds med den behandling, som patienten modtager	11	36%	27%	8	4,00
		25%	63%		3,88
21. Patienten har fået det bedre af behandling	10	30%	20%	8	4,20
		13%	38%		3,50

KONTAKT

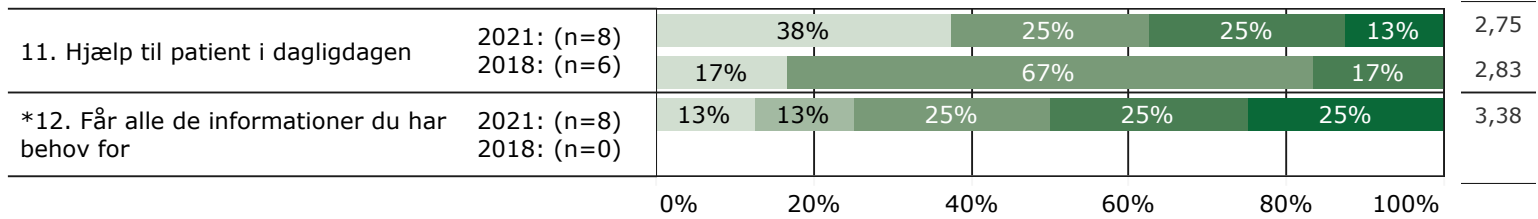
gns

Spørgsmål	2021 (n)	2021 (%)	2018 (%)	2018 (n)	gns
*4. Venligt og imødekommende personale	9	33%	11%	0	4,22
*5. Komme i kontakt med personalet ved behov	2	50%	50%	5	4,00
		20%	60%		3,40
6. Får opbakning fra personale	6	17%	33%	5	3,17
		20%	40%		4,20
*7. Får hjælp til at håndtere patientens psykiske vanskeligheder	7	29%	29%	6	2,57
		33%	33%		4,00
*8. Talt om hvad du kan gøre for at patienten får det bedre	8	38%	13%	4	2,50
		25%	75%		2,50
9. Personale sat sig ind i sygdomsforløb ved samtaler	7	14%	43%	7	3,29
		29%	29%		4,14
10. Personalet støtter patienten i pårørendekontakt	8	13%	38%	6	4,13
		50%	50%		3,50



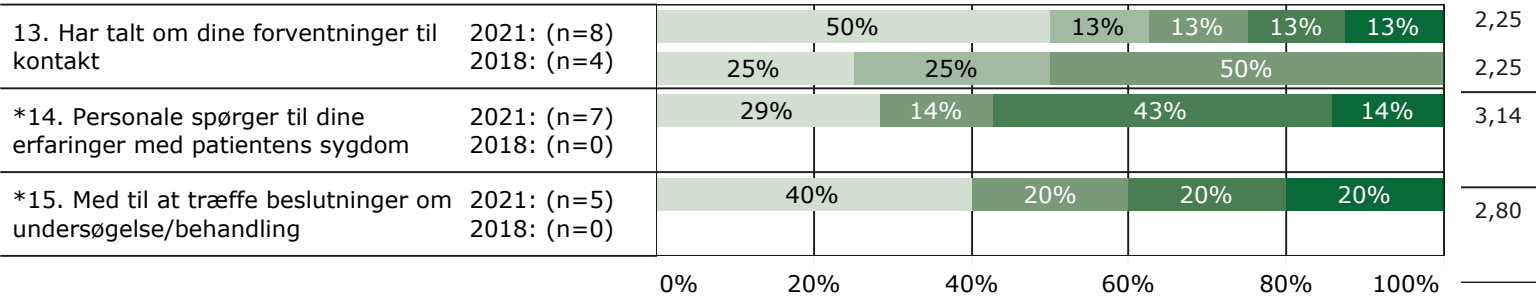
KONTAKT (fortsat)

gns



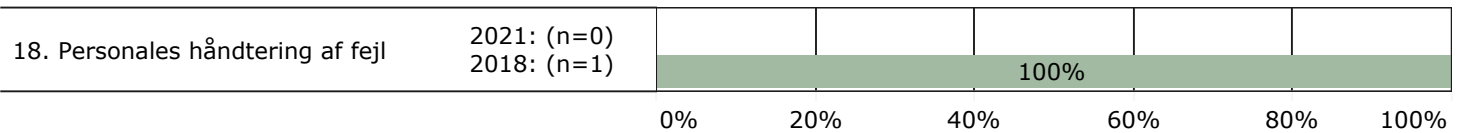
INDDRAGELSE

gns



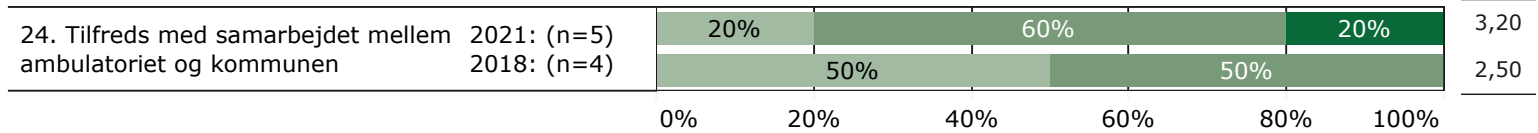
FEJL

gns

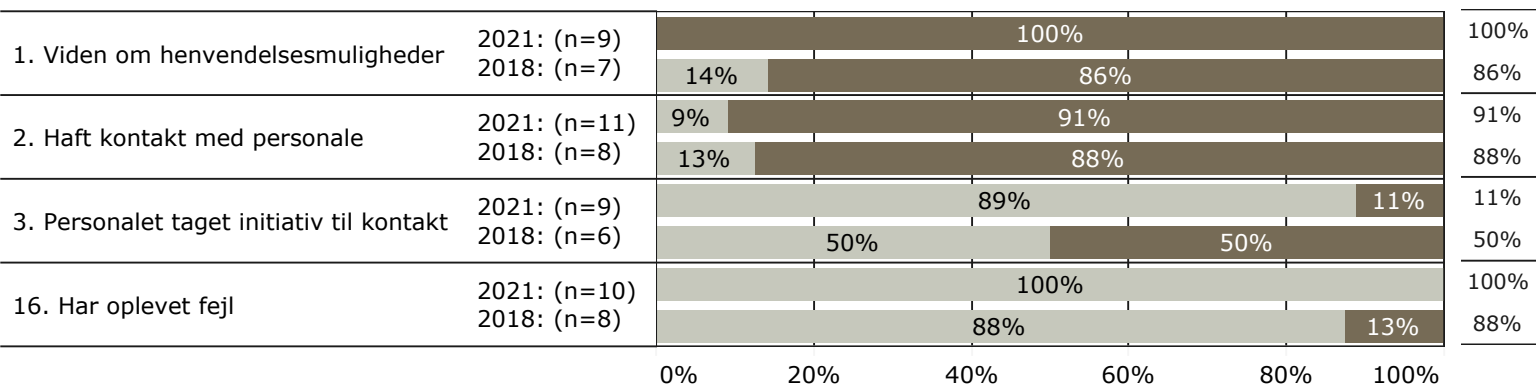


SAMARBEJDE

gns



JA/NEJ SPØRGSMÅL (tal i højre side angiver andel positive svar)



Slet ikke

I ringe grad

I nogen grad

I høj grad

I meget høj grad

Nej

Ja

* Nationale nøglespørgsmål

Læs mere om fremtidens LUP her www.fremtidens-lup.psykiatriundersogelser.dk