

# LUP Psykiatri 2021

## Pårørende til ambulante patienter

### Lokalpsykiatrien Esbjerg Almen



#### Svar og svarprocenter i undersøgelsen

År	Udleverede skemaer	Returnerede skemaer	Svarprocent
2021	27	12	44%
2018			

#### SAMLET INDTRYK

gns

*22. Alt i alt tilfreds med patientens besøg	2021: (n=12) 2018: (n=0)	8%	33%	17%	25%	17%	3,08
*19. Oplever at en bestemt læge tager overordnet ansvar	2021: (n=11) 2018: (n=0)	18%	18%	27%	9%	27%	3,09
20. Tifreds med den behandling, som patienten modtager	2021: (n=12) 2018: (n=0)	17%	8%	33%	33%	8%	3,08
21. Patienten har fået det bedre af behandling	2021: (n=12) 2018: (n=0)		42%	17%	25%	17%	3,17

0% 20% 40% 60% 80% 100%

#### KONTAKT

gns

*4. Venligt og imødekommende personale	2021: (n=9) 2018: (n=0)	11%	11%	67%	11%	3,67
*5. Komme i kontakt med personalet ved behov	2021: (n=4) 2018: (n=0)	25%	25%	50%		2,25
6. Får opbakning fra personale	2021: (n=8) 2018: (n=0)	25%	38%	38%		3,13
*7. Får hjælp til at håndtere patientens psykiske vanskeligheder	2021: (n=9) 2018: (n=0)	33%	22%	22%	22%	2,33
*8. Talt om hvad du kan gøre for at patienten får det bedre	2021: (n=9) 2018: (n=0)	33%	11%	44%	11%	2,44
9. Personale sat sig ind i sygdomsforløb ved samtaler	2021: (n=9) 2018: (n=0)	11%	22%	56%	11%	3,67
10. Personalet støtter patienten i pårørendekontakt	2021: (n=9) 2018: (n=0)	11%	11%	56%	11%	3,44

0% 20% 40% 60% 80% 100%

Slet ikke

I ringe grad

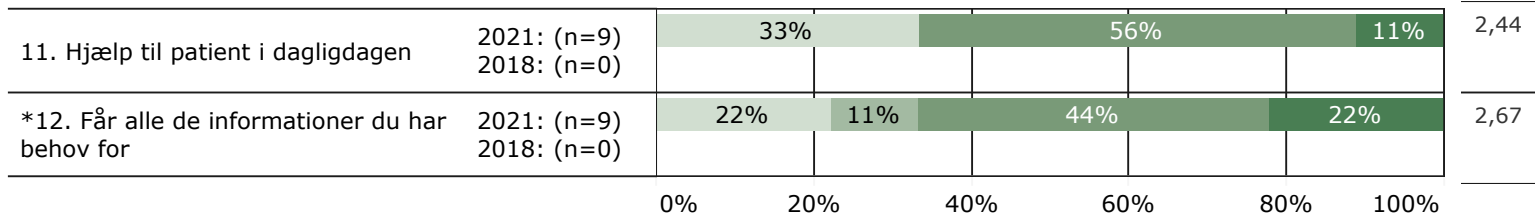
I nogen grad

I høj grad

I meget høj grad

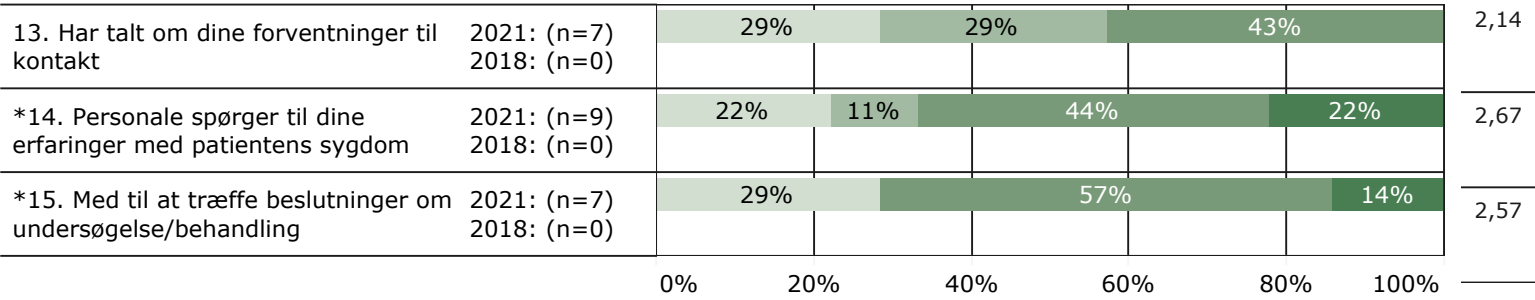
## KONTAKT (fortsat)

gns



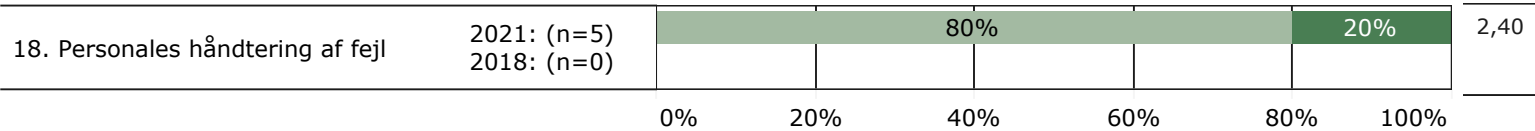
## INDDRAGELSE

gns



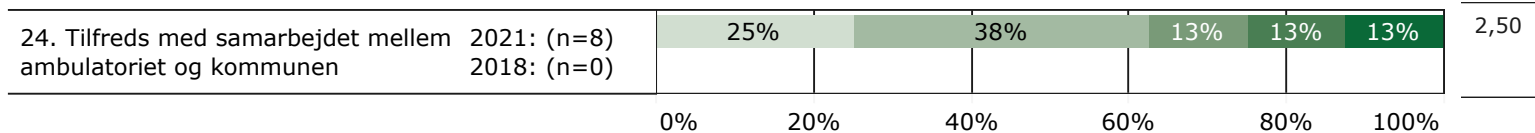
## FEJL

gns

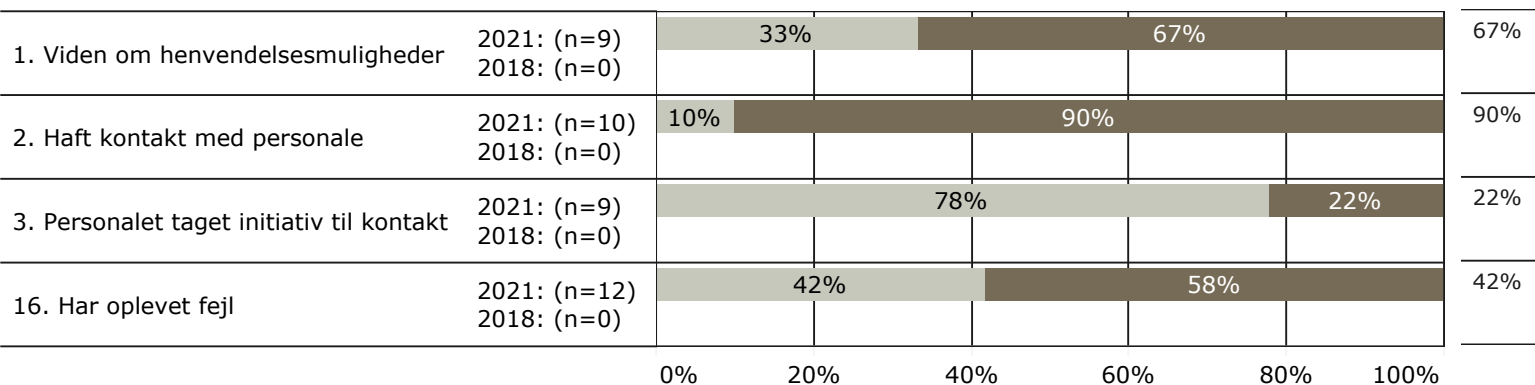


## SAMARBEJDE

gns



## JA/NEJ SPØRGSMÅL (tal i højre side angiver andel positive svar)



Slet ikke

I ringe grad

I nogen grad

I høj grad

I meget høj grad

Nej

Ja

\* Nationale nøglespørgsmål

Læs mere om fremtidens LUP her [www.fremtidens-lup.psykiatriundersogelser.dk](http://www.fremtidens-lup.psykiatriundersogelser.dk)