

# LUP Psykiatri 2021

## Pårørende til ambulante patienter

Lokalpsykiatrien, Middelfart



### Svar og svarprocenter i undersøgelsen

År	Udleverede skemaer	Returnerede skemaer	Svarprocent
2021	24	12	50%
2018	54	21	39%

### SAMLET INDTRYK

gns

*22. Alt i alt tilfreds med patientens besøg	2021: (n=12) 2018: (n=18)	8% 8% 33% 33% 17%	3,42 4,17
*19. Oplever at en bestemt læge tager overordnet ansvar	2021: (n=11) 2018: (n=0)	27% 36% 36%	4,09
20. Tifreds med den behandling, som patienten modtager	2021: (n=12) 2018: (n=21)	8% 8% 33% 33% 17%	3,42 4,00
21. Patienten har fået det bedre af behandling	2021: (n=12) 2018: (n=21)	33% 25% 17% 25%	3,33 4,00

### KONTAKT

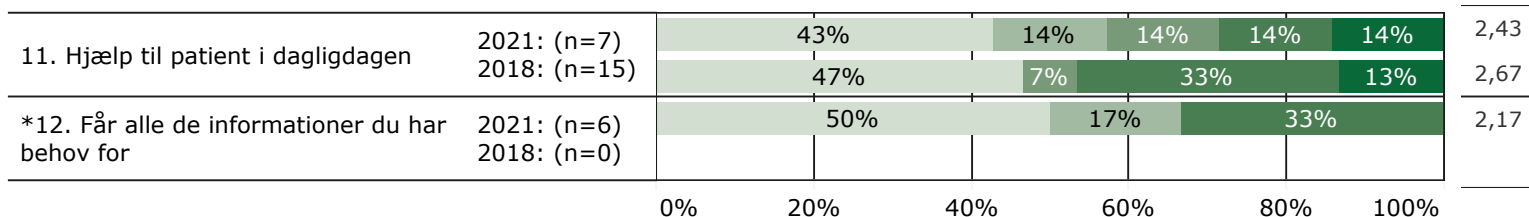
gns

*4. Venligt og imødekommende personale	2021: (n=7) 2018: (n=0)	14% 43% 29% 14%	3,43
*5. Komme i kontakt med personalet ved behov	2021: (n=5) 2018: (n=12)	20% 60% 20%	3,60 3,58
6. Får opbakning fra personale	2021: (n=6) 2018: (n=14)	50% 17% 17% 17%	2,50 3,36
*7. Får hjælp til at håndtere patientens psykiske vanskeligheder	2021: (n=6) 2018: (n=15)	50% 17% 17% 17%	2,00 3,07
*8. Talt om hvad du kan gøre for at patienten får det bedre	2021: (n=5) 2018: (n=15)	60% 20% 20%	2,00 2,87
9. Personale sat sig ind i sygdomsforløb ved samtaler	2021: (n=6) 2018: (n=13)	17% 17% 33% 17% 17%	3,00 3,62
10. Personalet støtter patienten i pårørendekontakt	2021: (n=6) 2018: (n=14)	33% 17% 33% 17%	3,00 3,93

Slet ikke I ringe grad I nogen grad I høj grad I meget høj grad

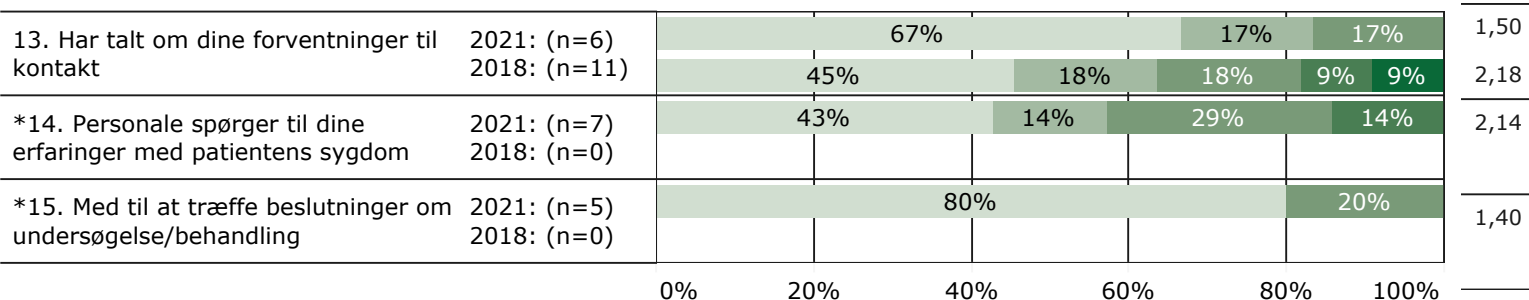
## KONTAKT (fortsat)

gns



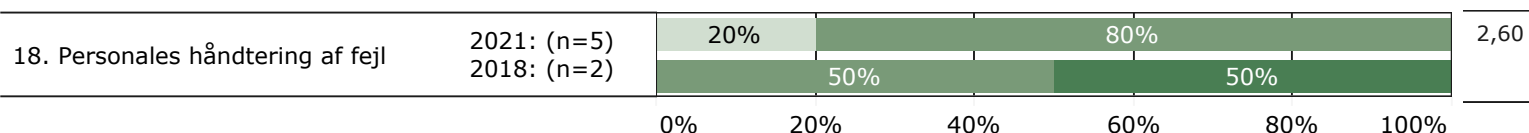
## INDDRAGELSE

gns



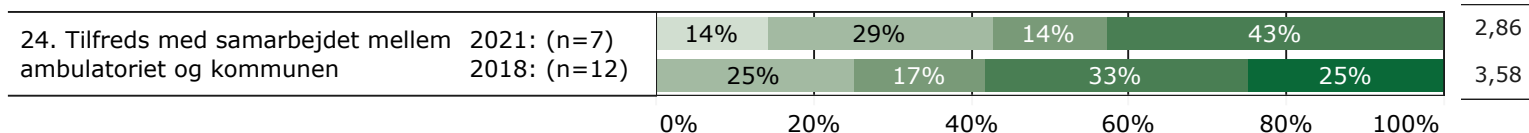
## FEJL

gns

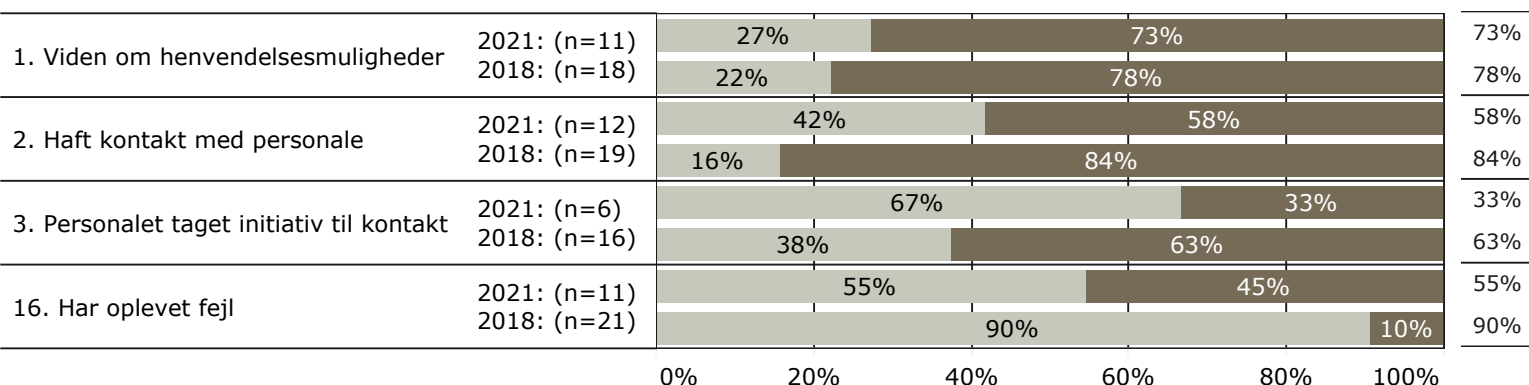


## SAMARBEJDE

gns



## JA/NEJ SPØRGSMÅL (tal i højre side angiver andel positive svar)



Slet ikke

I ringe grad

I nogen grad

I høj grad

I meget høj grad

Nej

Ja

\* Nationale nøglespørgsmål

Læs mere om fremtidens LUP her [www.fremtidens-lup.psykiatriundersogelser.dk](http://www.fremtidens-lup.psykiatriundersogelser.dk)