

LUP Psykiatri 2021

Pårørende til ambulante patienter

Affektivt Team, Odense



Svar og svarprocenter i undersøgelsen

År	Udleverede skemaer	Returnerede skemaer	Svarprocent
2021	13	7	54%
2018	18	11	61%

SAMLET INDTRYK

gns

*22. Alt i alt tilfreds med patientens besøg	2021: (n=7) 2018: (n=11)	43% 9% 9% 27% 55%	14% 43%	3,00 4,27
*19. Oplever at en bestemt læge tager overordnet ansvar	2021: (n=4) 2018: (n=0)	25% 25%	50%	3,25
20. Tifreds med den behandling, som patienten modtager	2021: (n=7) 2018: (n=11)	29% 9% 36% 55%	57% 14%	2,86 4,36
21. Patienten har fået det bedre af behandling	2021: (n=7) 2018: (n=11)	14% 18% 36% 45%	57% 29%	3,14 4,27

KONTAKT

gns

*4. Venligt og imødekommende personale	2021: (n=1) 2018: (n=0)	100%	3,00
*5. Komme i kontakt med personalet ved behov	2021: (n=1) 2018: (n=4)	100% 75% 25%	3,00 4,25
6. Får opbakning fra personale	2021: (n=1) 2018: (n=5)	100% 20% 40% 40%	2,00 4,20
*7. Får hjælp til at håndtere patientens psykiske vanskeligheder	2021: (n=1) 2018: (n=4)	100% 25% 25% 25% 25%	1,00 3,25
*8. Talt om hvad du kan gøre for at patienten får det bedre	2021: (n=1) 2018: (n=5)	100% 20% 40% 20% 20%	1,00 3,20
9. Personale sat sig ind i sygdomsforløb ved samtaler	2021: (n=1) 2018: (n=5)	100% 60% 40%	2,00 4,40
10. Personalet støtter patienten i pårørendekontakt	2021: (n=1) 2018: (n=5)	100% 40% 60%	2,00 4,60

Slet ikke

I ringe grad

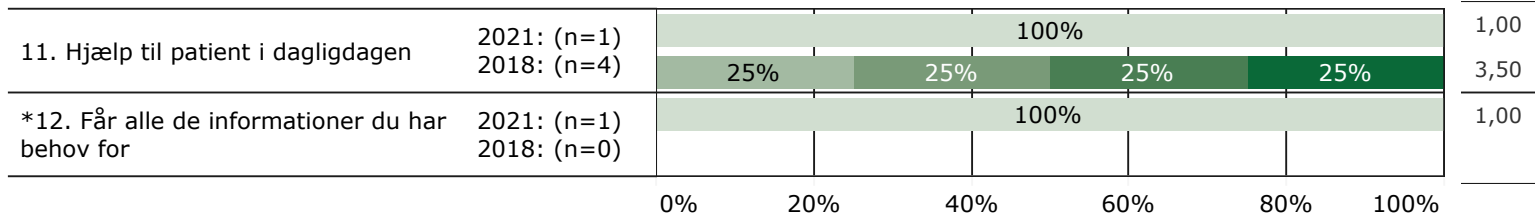
I nogen grad

I høj grad

I meget høj grad

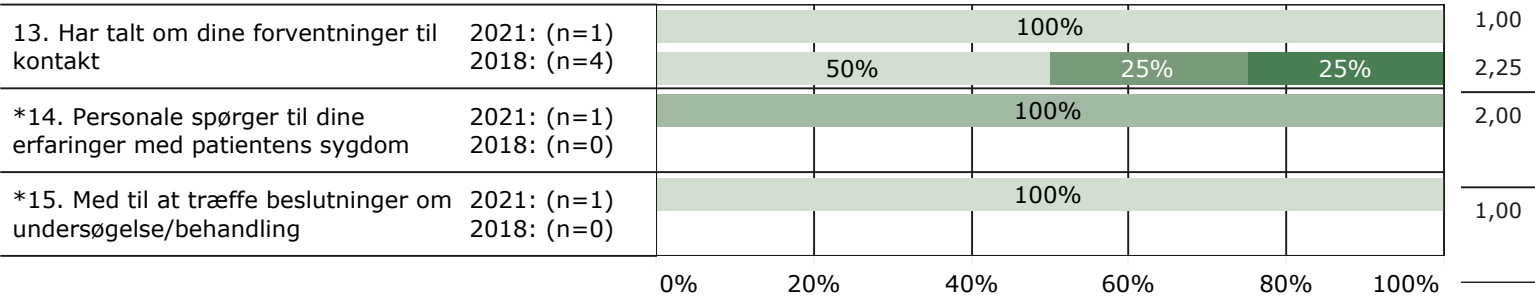
KONTAKT (fortsat)

gns



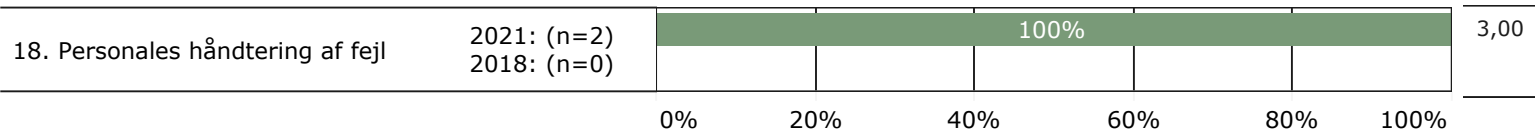
INDDRAGELSE

gns



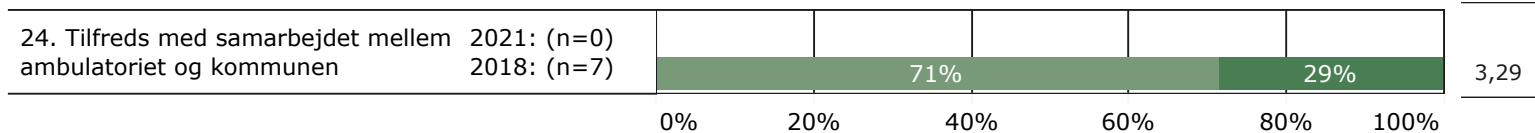
FEJL

gns

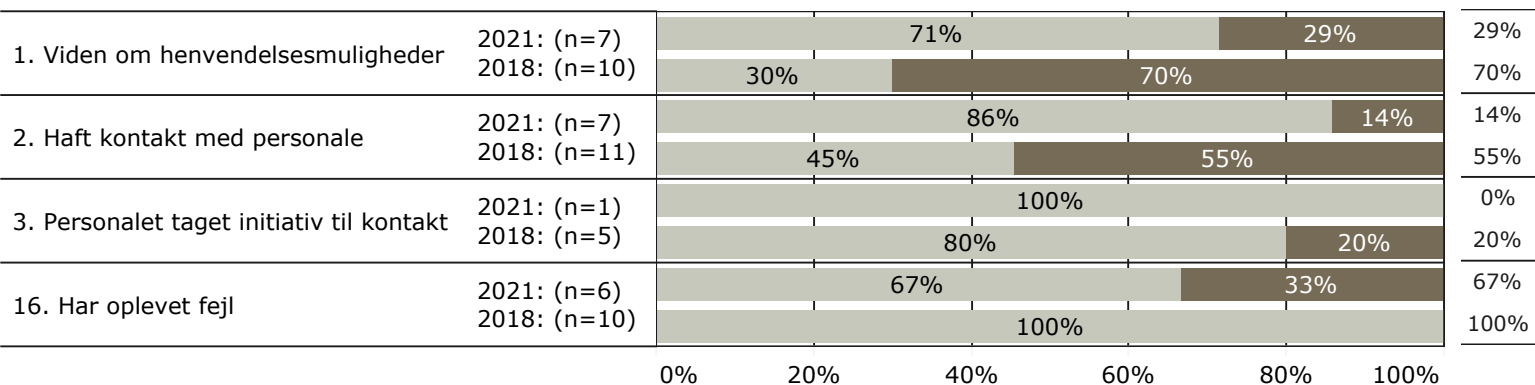


SAMARBEJDE

gns



JA/NEJ SPØRGSMÅL (tal i højre side angiver andel positive svar)



Slet ikke

I ringe grad

I nogen grad

I høj grad

I meget høj grad

Nej

Ja

* Nationale nøglespørgsmål

Læs mere om fremtidens LUP her www.fremtidens-lup.psykiatriundersogelser.dk