

LUP Psykiatri 2021

Pårørende til ambulante patienter

Almenpsykiatrisk team, Odense



Svar og svarprocenter i undersøgelsen

År	Udleverede skemaer	Returnerede skemaer	Svarprocent
2021	28	8	29%
2018	26	13	50%

SAMLET INDTRYK

gns

*22. Alt i alt tilfreds med patientens besøg	2021: (n=8) 2018: (n=13)	50%	50%	4,50							
		8%	31%	46%	15%	3,69					
*19. Oplever at en bestemt læge tager overordnet ansvar	2021: (n=8) 2018: (n=0)	38%	38%	25%	3,88						
20. Tifredes med den behandling, som patienten modtager	2021: (n=8) 2018: (n=12)	50%	50%	8%	3,33						
		8%	58%	25%	8%	4,13					
21. Patienten har fået det bedre af behandling	2021: (n=8) 2018: (n=13)	25%	38%	38%	3,15						
		23%	46%	23%	8%	0%	20%	40%	60%	80%	100%

KONTAKT

gns

*4. Venligt og imødekommende personale	2021: (n=7) 2018: (n=0)	57%	43%	4,43			
*5. Komme i kontakt med personalet ved behov	2021: (n=4) 2018: (n=7)	25%	25%	50%	4,25		
		14%	14%	57%	14%	3,57	
6. Får opbakning fra personale	2021: (n=5) 2018: (n=8)	20%	40%	40%	4,00		
		13%	25%	25%	13%	25%	3,13
*7. Får hjælp til at håndtere patientens psykiske vanskeligheder	2021: (n=6) 2018: (n=8)	17%	50%	33%	4,17		
		13%	63%	25%	3,00		
*8. Talt om hvad du kan gøre for at patienten får det bedre	2021: (n=5) 2018: (n=9)	40%	40%	20%	3,00		
		44%	11%	22%	11%	11%	2,33
9. Personale sat sig ind i sygdomsforløb ved samtaler	2021: (n=7) 2018: (n=9)	14%	43%	43%	4,14		
		11%	22%	33%	33%	3,78	
10. Personalet støtter patienten i pårørendekontakt	2021: (n=6) 2018: (n=8)	50%	50%	4,50			
		13%	38%	50%	4,38		
		0%	20%	40%	60%	80%	100%

Slet ikke

I ringe grad

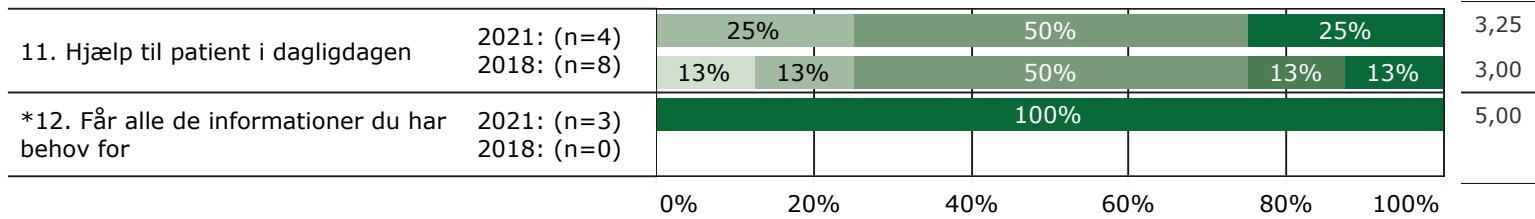
I nogen grad

I høj grad

I meget høj grad

KONTAKT (fortsat)

gns



INDDRAGELSE

gns



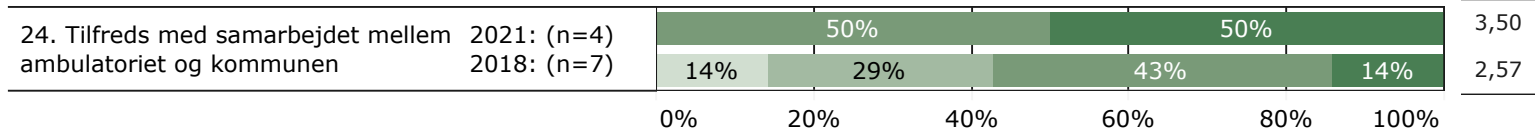
FEJL

gns

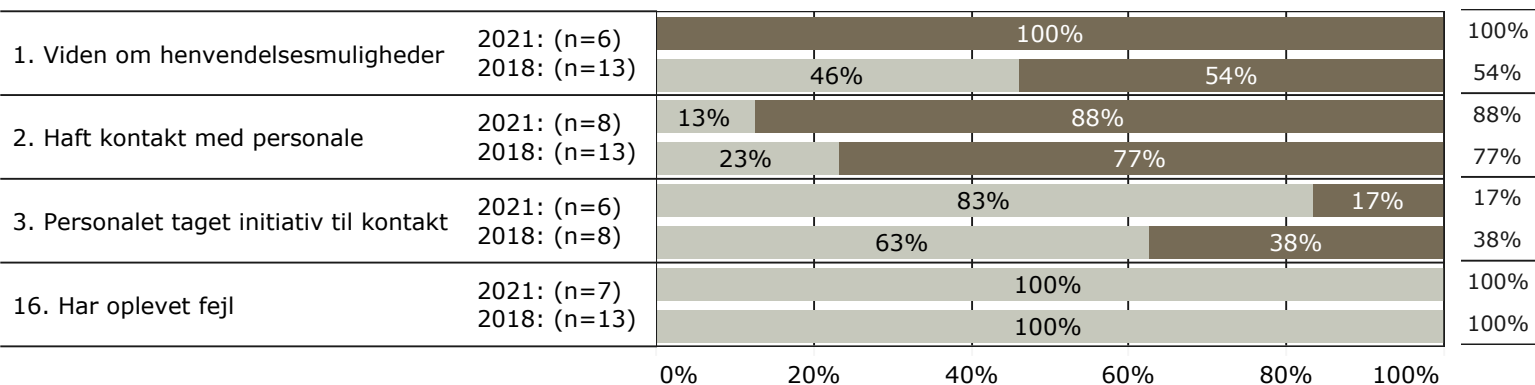
Ingen data at vise

SAMARBEJDE

gns



JA/NEJ SPØRGSMÅL (tal i højre side angiver andel positive svar)



Slet ikke

I ringe grad

I nogen grad

I høj grad

I meget høj grad

Nej

Ja

* Nationale nøglespørgsmål

Læs mere om fremtidens LUP her www.fremtidens-lup.psykiatriundersogelser.dk