

LUP Psykiatri 2021

Pårørende til ambulante patienter

Lokalpsykiatri Svendborg



Svar og svarprocenter i undersøgelsen

År	Udleverede skemaer	Returnerede skemaer	Svarprocent
2021	27	11	41%
2018	84	27	32%

SAMLET INDTRYK

gns

*22. Alt i alt tilfreds med patientens besøg	2021: (n=10) 2018: (n=25)	20% 16%	20% 48%	30% 28%	30% 28%	3,70 3,92
*19. Oplever at en bestemt læge tager overordnet ansvar	2021: (n=8) 2018: (n=0)	13%	50%	38%		4,00
20. Tilfreds med den behandling, som patienten modtager	2021: (n=10) 2018: (n=25)	20% 24%	30% 52%	10% 16%	40% 16%	3,70 3,72
21. Patienten har fået det bedre af behandling	2021: (n=10) 2018: (n=25)	40% 40%	20% 24%	30% 32%	10% 10%	3,10 3,80

KONTAKT

gns

*4. Venligt og imødekommende personale	2021: (n=9) 2018: (n=0)		78%	22%		4,22
*5. Komme i kontakt med personalet ved behov	2021: (n=4) 2018: (n=10)	50% 20%	25% 10%	25% 40%	25% 30%	3,75 3,80
6. Får opbakning fra personale	2021: (n=5) 2018: (n=11)	60% 18%	40% 27%	36% 36%	18% 18%	3,40 3,36
*7. Får hjælp til at håndtere patientens psykiske vanskeligheder	2021: (n=7) 2018: (n=13)	14% 23%	29% 8%	29% 8%	29% 46%	2,71 3,23
*8. Talt om hvad du kan gøre for at patienten får det bedre	2021: (n=8) 2018: (n=14)	25% 29%	38% 7%	13% 14%	25% 36%	2,38 3,00
9. Personale sat sig ind i sygdomsforløb ved samtaler	2021: (n=9) 2018: (n=14)	11% 14%	22% 64%	33% 21%	33% 21%	3,78 3,93
10. Personalet støtter patienten i pårørendekontakt	2021: (n=9) 2018: (n=15)	11% 13%	44% 13%	44% 47%	44% 27%	4,33 3,73

Slet ikke

I ringe grad

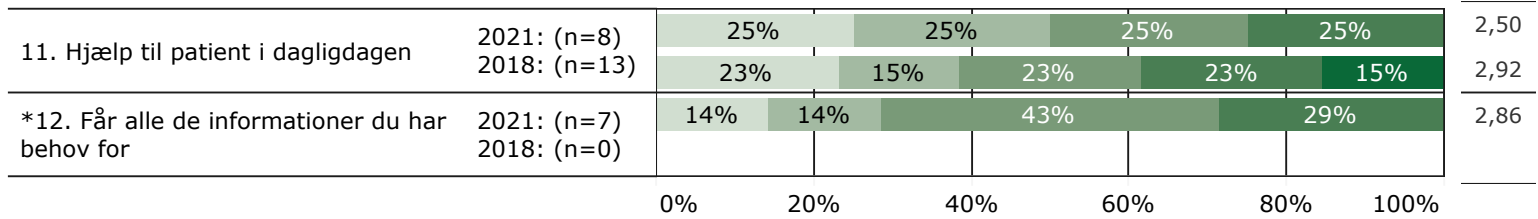
I nogen grad

I høj grad

I meget høj grad

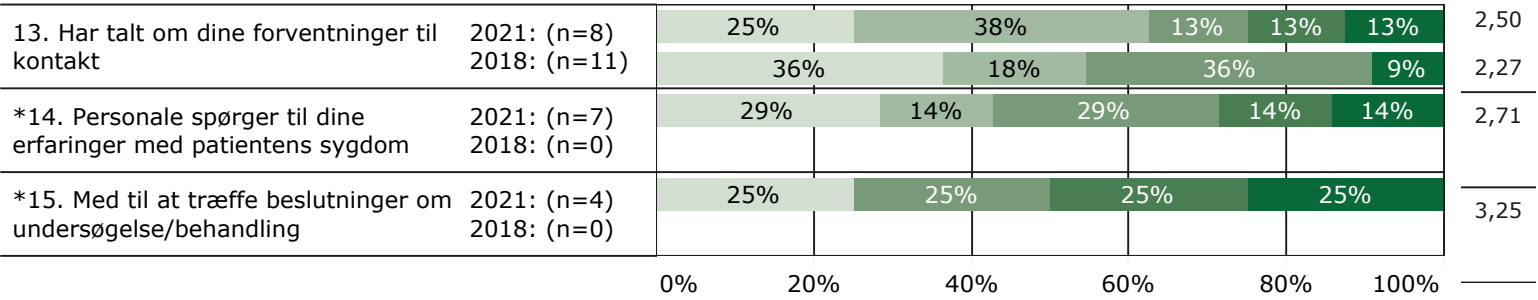
KONTAKT (fortsat)

gns



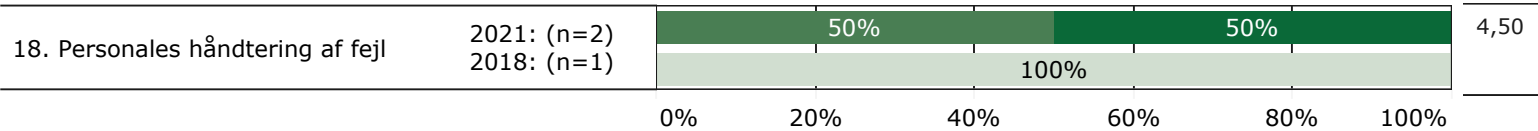
INDDRAGELSE

gns



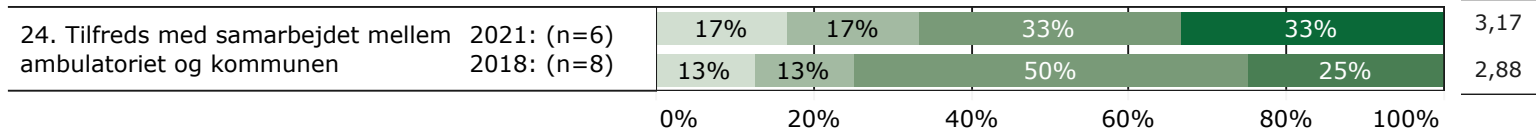
FEJL

gns

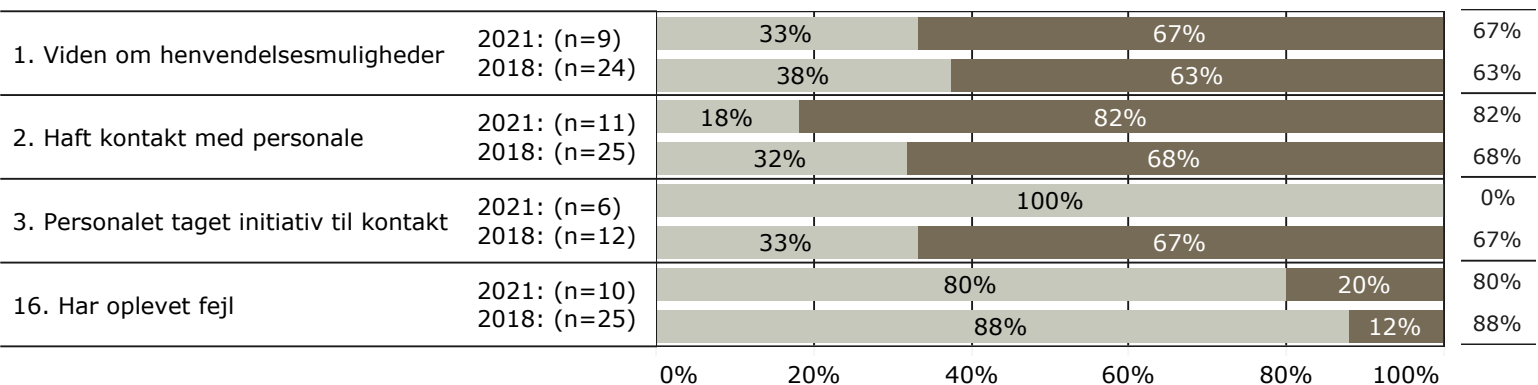


SAMARBEJDE

gns



JA/NEJ SPØRGSMÅL (tal i højre side angiver andel positive svar)



Slet ikke

I ringe grad

I nogen grad

I høj grad

I meget høj grad

Nej

Ja

* Nationale nøglespørgsmål

Læs mere om fremtidens LUP her www.fremtidens-lup.psykiatriundersogelser.dk