

LUP Psykiatri 2021

Pårørende til ambulante patienter

Lokalpsykiatrien Kolding



Svar og svarprocenter i undersøgelsen

| År | Udleverede skemaer | Returnerede skemaer | Svarprocent |
|------|--------------------|---------------------|-------------|
| 2021 | 66 | 18 | 27% |
| 2018 | 24 | 10 | 42% |

SAMLET INDTRYK

gns

| | | | |
|---|-----------------------------|----------------|------|
| *22. Alt i alt tilfreds med patientens besøg | 2021: (n=18) 2018: (n=7) | 17% 67% 11% | 3,83 |
| | | 86% 14% | 3,14 |
| *19. Oplever at en bestemt læge tager overordnet ansvar | 2021: (n=13) 2018: (n=0) | 8% 8% 38% 46% | 3,23 |
| 20. Tifredes med den behandling, som patienten modtager | 2021: (n=17) 2018: (n=7) | 6% 41% 47% 6% | 3,53 |
| | | 86% 14% | 3,14 |
| 21. Patienten har fået det bedre af behandling | 2021: (n=16) 2018: (n=8) | 6% 31% 50% 13% | 3,69 |
| | | 13% 75% 13% | 2,88 |

KONTAKT

gns

| | | | |
|--|-----------------------------|--------------------|------|
| *4. Venligt og imødekommende personale | 2021: (n=13) 2018: (n=0) | 15% 31% 54% | 4,38 |
| *5. Komme i kontakt med personalet ved behov | 2021: (n=7) 2018: (n=2) | 29% 43% 29% | 4,00 |
| | | 50% 50% | 4,50 |
| 6. Får opbakning fra personale | 2021: (n=11) 2018: (n=3) | 9% 9% 64% 18% | 3,91 |
| | | 33% 33% 33% | 2,67 |
| *7. Får hjælp til at håndtere patientens psykiske vanskeligheder | 2021: (n=11) 2018: (n=3) | 18% 36% 36% 9% | 3,18 |
| | | 33% 33% 33% | 2,00 |
| *8. Talt om hvad du kan gøre for at patienten får det bedre | 2021: (n=12) 2018: (n=4) | 17% 17% 42% 17% 8% | 2,83 |
| | | 50% 25% 25% | 2,25 |
| 9. Personale sat sig ind i sygdomsforløb ved samtaler | 2021: (n=12) 2018: (n=3) | 25% 50% 25% | 4,00 |
| | | 33% 67% | 4,33 |
| 10. Personalet støtter patienten i pårørendekontakt | 2021: (n=12) 2018: (n=3) | 8% 8% 67% 17% | 3,92 |
| | | 33% 33% 33% | 4,00 |

Slet ikke

I ringe grad

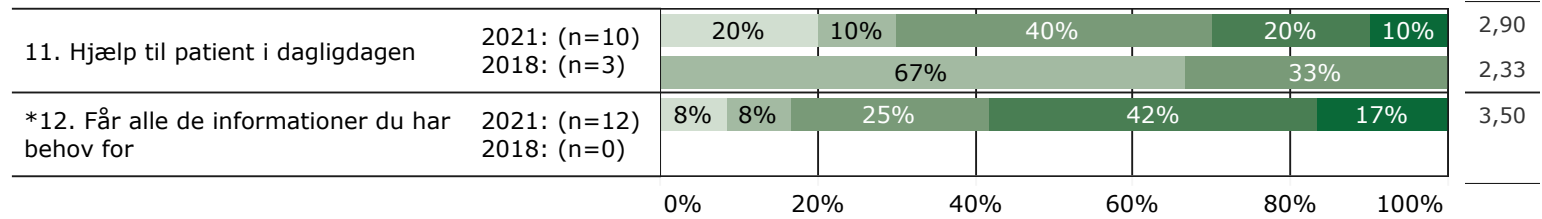
I nogen grad

I høj grad

I meget høj grad

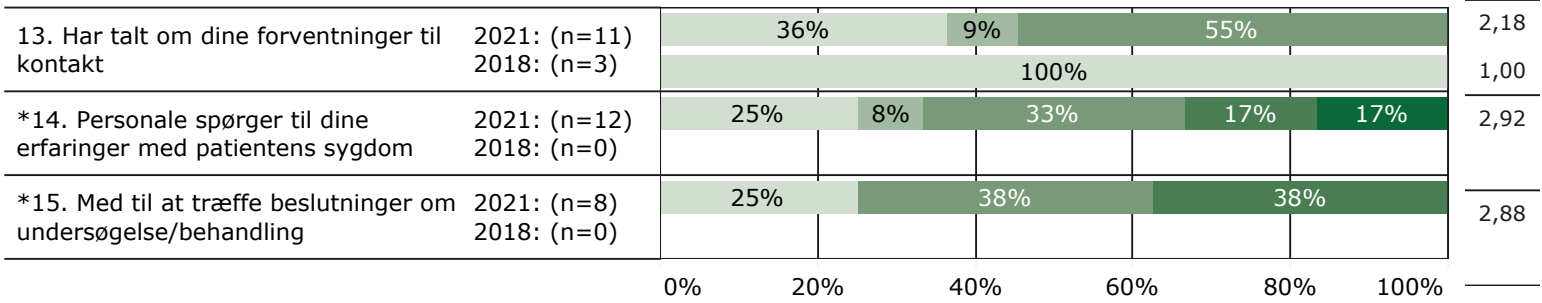
KONTAKT (fortsat)

gns



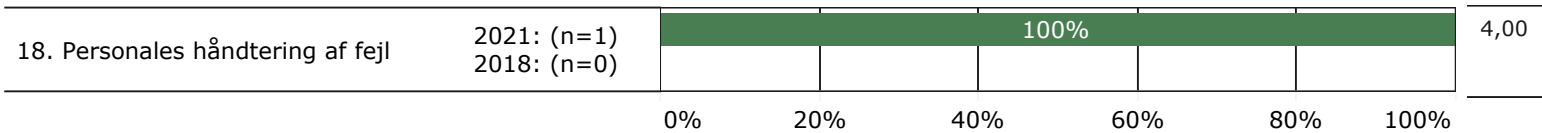
INDDRAGELSE

gns



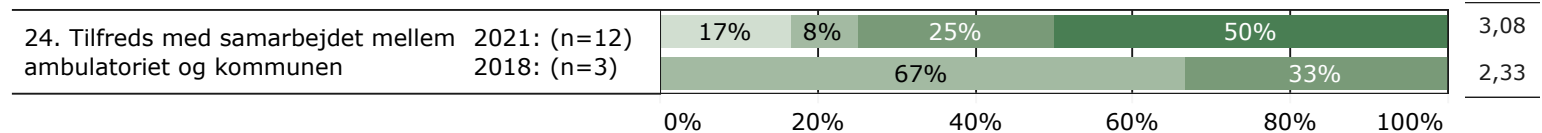
FEJL

gns

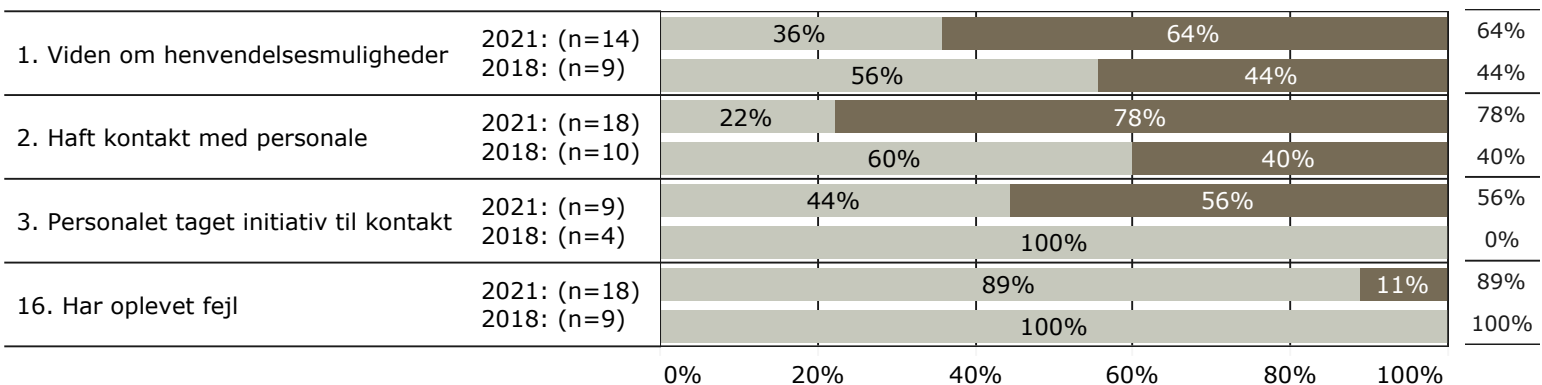


SAMARBEJDE

gns



JA/NEJ SPØRGSMÅL (tal i højre side angiver andel positive svar)



Slet ikke

I ringe grad

I nogen grad

I høj grad

I meget høj grad

Nej

Ja

* Nationale nøglespørgsmål

Læs mere om fremtidens LUP her www.fremtidens-lup.psykiatriundersogelser.dk