

LUP Psykiatri 2021

Pårørende til ambulante patienter

Lokalpsykiatri Aabenraa



Svar og svarprocenter i undersøgelsen

År	Udleverede skemaer	Returnerede skemaer	Svarprocent
2021	33	9	27%
2018	51	19	37%

SAMLET INDTRYK

Spørgsmål	2021 (n)	2018 (n)	0%	20%	40%	60%	80%	100%	gns
*22. Alt i alt tilfreds med patientens besøg	(n=8)	(n=15)	25%	13%	13%	25%	25%		3,13
			13%	20%	27%	20%	20%		3,13
*19. Oplever at en bestemt læge tager overordnet ansvar	(n=8)	(n=0)	13%	38%	25%	25%			3,50
20. Tilfreds med den behandling, som patienten modtager	(n=8)	(n=15)	13%	25%	13%	50%		3,00	
			20%	33%	33%	13%		3,20	
21. Patienten har fået det bedre af behandling	(n=9)	(n=16)	11%	22%	44%	22%		2,78	
			19%	6%	31%	31%	13%	3,13	

KONTAKT

Spørgsmål	2021 (n)	2018 (n)	0%	20%	40%	60%	80%	100%	gns
*4. Venligt og imødekommende personale	(n=6)	(n=0)	33%	50%	17%				3,83
*5. Komme i kontakt med personalet ved behov	(n=5)	(n=9)	20%	80%					2,80
			11%	22%	44%	11%	11%		2,89
6. Får opbakning fra personale	(n=6)	(n=12)	33%	33%	17%	17%			3,17
			25%	25%	33%	17%			2,58
*7. Får hjælp til at håndtere patientens psykiske vanskeligheder	(n=6)	(n=12)	17%	17%	33%	33%			2,83
			33%	42%	8%	8%	8%		2,17
*8. Talt om hvad du kan gøre for at patienten får det bedre	(n=6)	(n=12)	33%	17%	33%	17%			2,83
			42%	33%	8%	17%			2,25
9. Personale sat sig ind i sygdomsforløb ved samtaler	(n=6)	(n=14)	17%	17%	33%	33%			3,83
			14%	14%	21%	43%	7%		3,14
10. Personalet støtter patienten i pårørendekontakt	(n=4)	(n=12)	75%	25%					4,25
			17%	17%	58%	8%			3,42

Slet ikke

I ringe grad

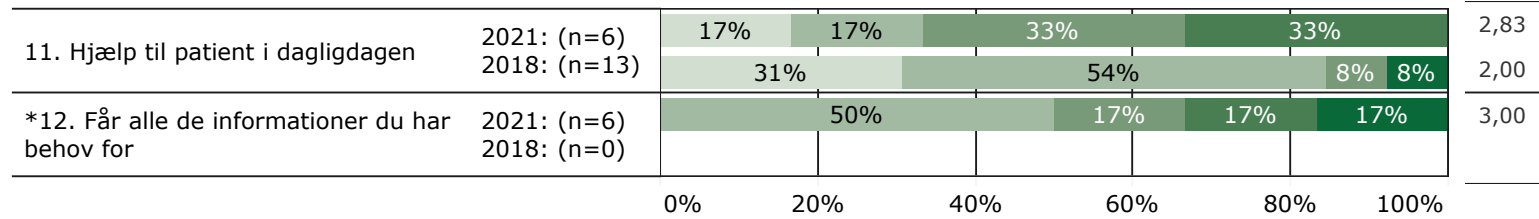
I nogen grad

I høj grad

I meget høj grad

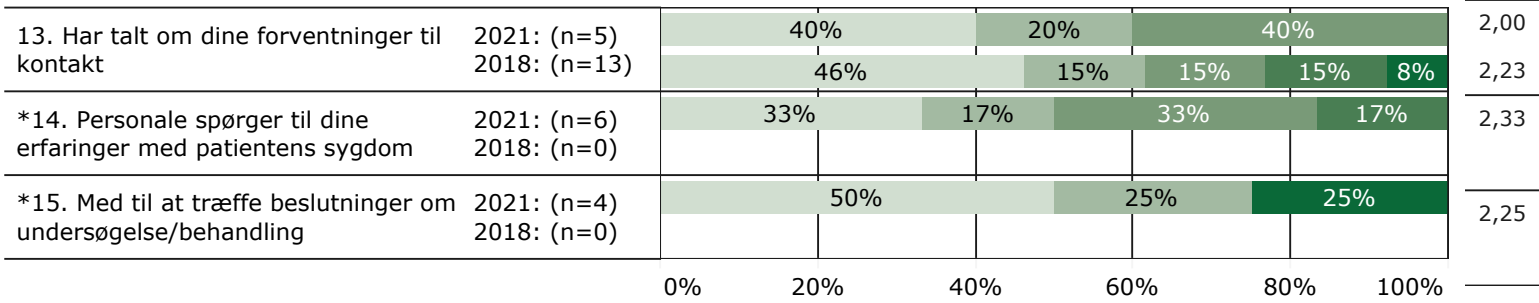
KONTAKT (fortsat)

gns



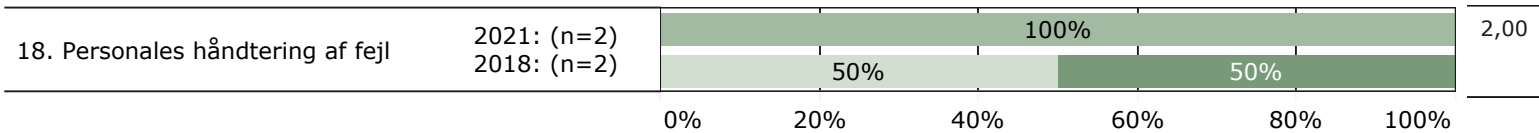
INDDRAGELSE

gns



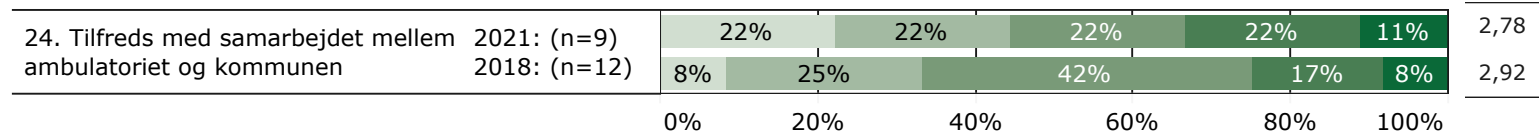
FEJL

gns

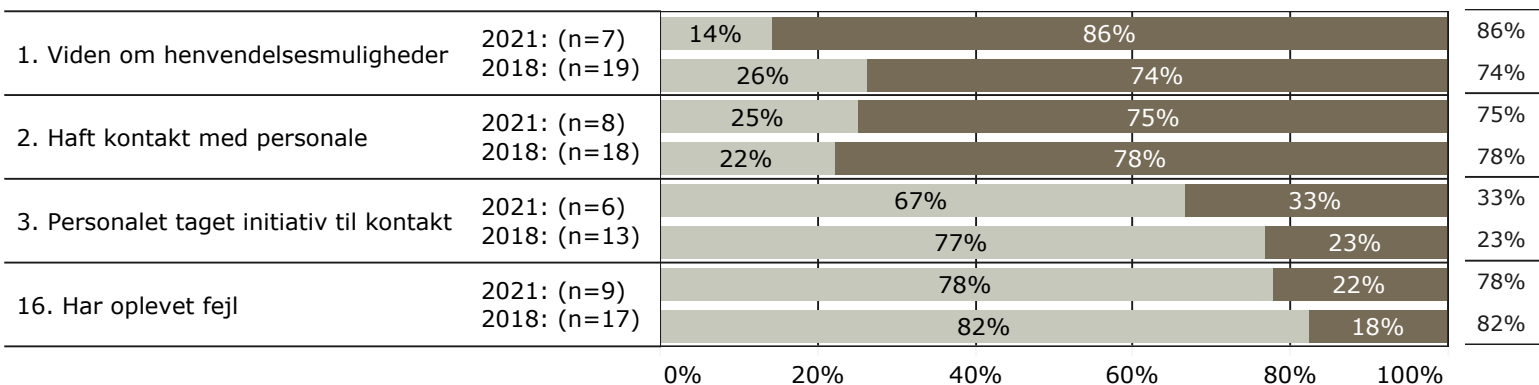


SAMARBEJDE

gns



JA/NEJ SPØRGSMÅL (tal i højre side angiver andel positive svar)



Slet ikke

I ringe grad

I nogen grad

I høj grad

I meget høj grad

Nej

Ja

* Nationale nøglespørgsmål

Læs mere om fremtidens LUP her www.fremtidens-lup.psykiatriundersogelser.dk