

# LUP Psykiatri 2021

## Ambulante patienter, B&U



### B132 specialamb. Spiseforstyrrelser

#### Svar og svarprocenter i undersøgelsen

År	Udleverede skemaer	Returnerede skemaer	Svarprocent
2021	211	124	59%
2020	190	119	63%

#### SAMLET INDTRYK

gns

*18. Alt i alt tilfreds med besøg	2021: (n=111) 2020: (n=108)	6% 27% 38% 25%	3,75
		6% 30% 31% 30%	3,79
*15. Oplever at en bestemt læge tager overordnet ansvar	2021: (n=95) 2020: (n=0)	6% 15% 44% 32%	3,95
16. Tilfreds med behandling	2021: (n=108) 2020: (n=106)	7% 21% 41% 28%	3,83
		9% 25% 32% 30%	3,77
17. Har fået det bedre af behandling	2021: (n=113) 2020: (n=109)	10% 22% 31% 33%	3,78
		6% 11% 26% 21% 36%	3,69

#### PERSONALET

gns

*1. Venligt og imødekomende personale	2021: (n=117) 2020: (n=114)	9% 39% 52%	4,44
		6% 41% 52%	4,44
*2. Kan komme i kontakt med personale	2021: (n=70) 2020: (n=77)	6% 24% 43% 27%	3,91
		8% 13% 57% 22%	3,94
3. Personale sat sig ind i sygdomsforløb ved samtaler	2021: (n=116) 2020: (n=114)	9% 32% 57%	4,44
		13% 35% 49%	4,30
4. Kan åbent tale med personale om vanskeligheder	2021: (n=117) 2020: (n=110)	9% 20% 31% 40%	4,01
		5% 32% 33% 29%	3,84

#### BEHANDLING

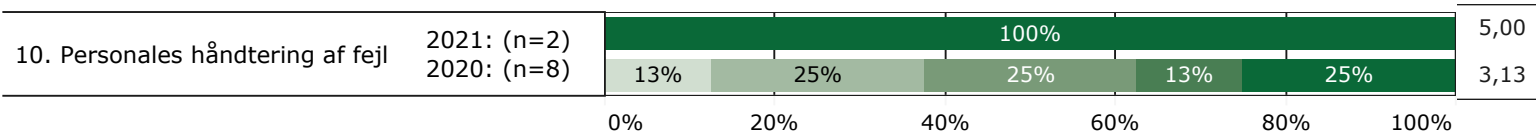
gns

*5. Får alle de informationer du har behov for	2021: (n=111) 2020: (n=102)	6% 14% 44% 34%	4,03
		17% 50% 28%	4,01
6. Personale taler om hvordan du kan leve sundt	2021: (n=113) 2020: (n=102)	6% 21% 35% 33%	3,86
		6% 8% 25% 32% 29%	3,72
*7. Får hjælp til at håndtere psykiske vanskeligheder	2021: (n=115) 2020: (n=109)	13% 17% 37% 30%	3,79
		10% 22% 27% 38%	3,84



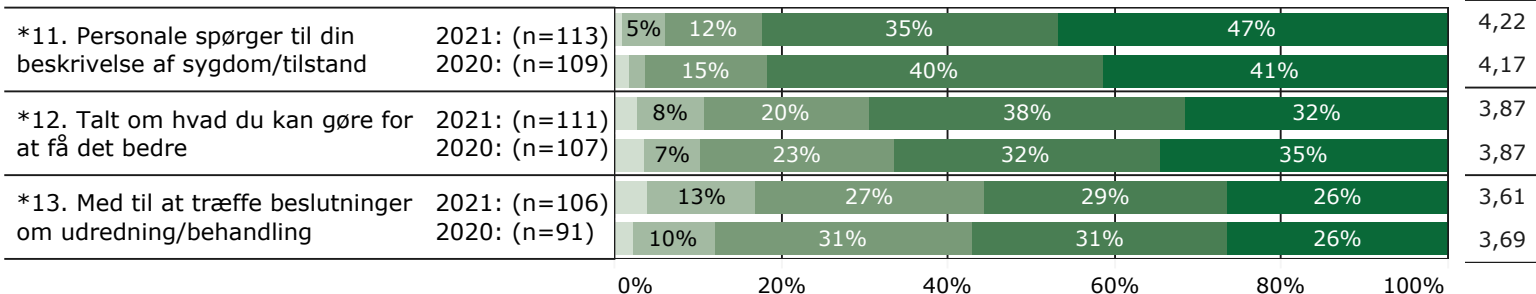
## FEJL

gns

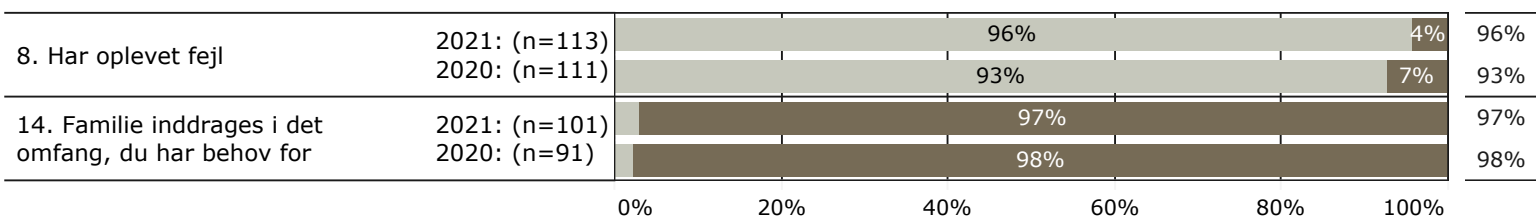


## INDDRAGELSE

gns



## JA/NEJ SPØRGSMÅL (tal i højre side angiver andel positive svar)



Slet ikke

I ringe grad

I nogen grad

I høj grad

I meget høj grad

Nej

Ja

\* Nationale nøglespørgsmål

Læs mere om fremtidens LUP her [www.fremtidens-lup.psykiatriundersogelser.dk](http://www.fremtidens-lup.psykiatriundersogelser.dk)