

# LUP Psykiatri 2021

## Ambulante patienter, B&U



### B295 amb. Unge

#### Svar og svarprocenter i undersøgelsen

År	Udleverede skemaer	Returnerede skemaer	Svarprocent
2021	63	17	27%
2020	90	51	57%

#### SAMLET INDTRYK

gns

Spørgsmål	2021: (n)	2020: (n)	0%	20%	40%	60%	80%	100%	gns
*18. Alt i alt tilfreds med besøg	16	47	38%	38%	25%	15%	40%	43%	3,88
*15. Oplever at en bestemt læge tager overordnet ansvar	12	0	8%	8%	25%	33%	25%		3,58
16. Tilfreds med behandling	15	47	7%	7%	27%	40%	20%		3,60
17. Har fået det bedre af behandling	16	40	13%	50%	13%	25%			3,38
			33%	33%	28%				3,75

#### PERSONALET

gns

Spørgsmål	2021: (n)	2020: (n)	0%	20%	40%	60%	80%	100%	gns
*1. Venligt og imødekommende personale	15	51	40%	60%					4,60
*2. Kan komme i kontakt med personale	12	38	8%	25%	50%	17%			3,75
3. Personale sat sig ind i sygdomsforløb ved samtaler	15	47	20%	47%	33%				4,13
4. Kan åbent tale med personale om vanskeligheder	15	49	10%	29%	67%	33%			4,33
			5%	34%	42%	18%			4,39

#### BEHANDLING

gns

Spørgsmål	2021: (n)	2020: (n)	0%	20%	40%	60%	80%	100%	gns
*5. Får alle de informationer du har behov for	16	48	25%	50%	25%				4,00
6. Personale taler om hvordan du kan leve sundt	16	40	13%	19%	50%	19%			4,08
*7. Får hjælp til at håndtere psykiske vanskeligheder	16	47	6%	38%	38%	19%			3,63
			8%	45%	30%	18%			3,50
			21%	36%	38%	19%			3,69
			21%	36%	38%	19%			4,06

Slet ikke

I ringe grad

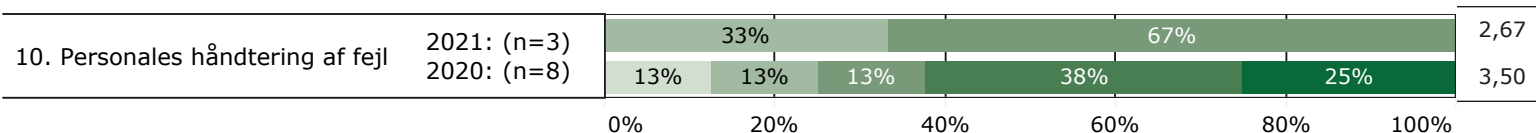
I nogen grad

I høj grad

I meget høj grad

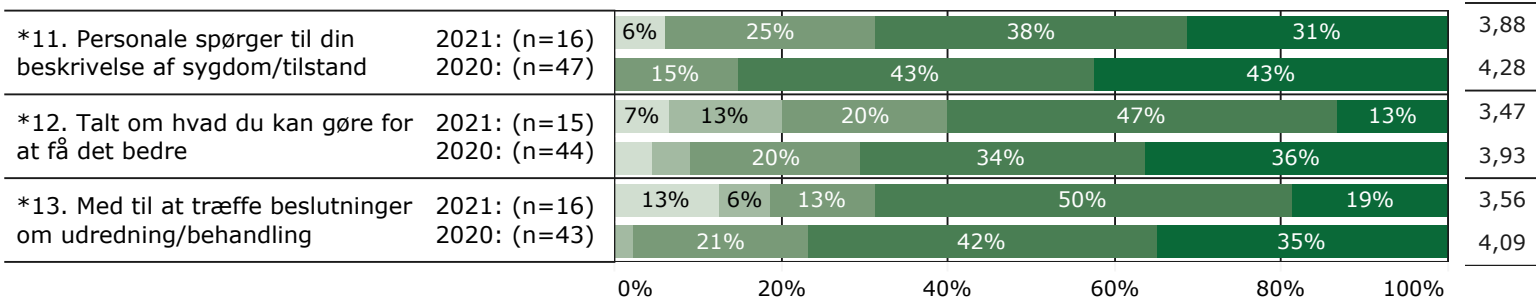
## FEJL

gns

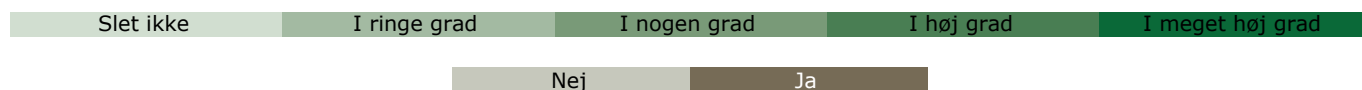
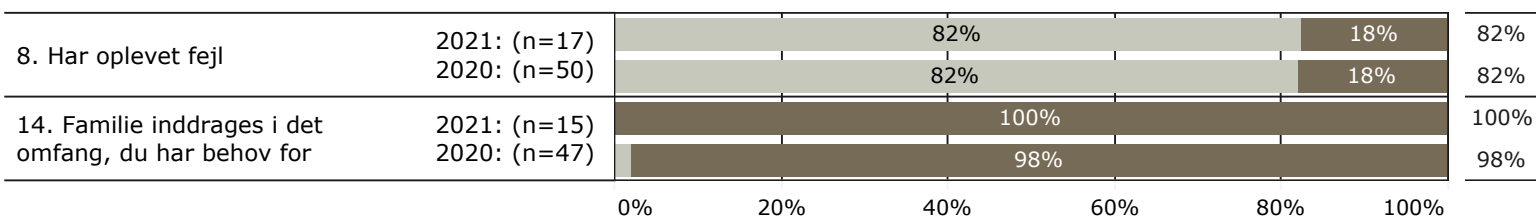


## INDDRAGELSE

gns



## JA/NEJ SPØRGSMÅL (tal i højre side angiver andel positive svar)



\* Nationale nøglespørgsmål

Læs mere om fremtidens LUP her [www.fremtidens-lup.psykiatriundersogelser.dk](http://www.fremtidens-lup.psykiatriundersogelser.dk)