

LUP Psykiatri 2021

Ambulante patienter, B&U



Klinik for spiseforstyrrelser børn og unge

Svar og svarprocenter i undersøgelsen

| År | Udleverede skemaer | Returnerede skemaer | Svarprocent |
|------|--------------------|---------------------|-------------|
| 2021 | 46 | 21 | 46% |
| 2020 | 32 | 17 | 53% |

SAMLET INDTRYK

gns

| | | | |
|---|------------------------------|-----------------|------|
| *18. Alt i alt tilfreds med besøg | 2021: (n=18) 2020: (n=16) | 11% 11% 61% 17% | 3,83 |
| | | 6% 13% 44% 38% | 4,06 |
| *15. Oplever at en bestemt læge tager overordnet ansvar | 2021: (n=14) 2020: (n=0) | 7% 14% 36% 43% | 4,07 |
| 16. Tilfreds med behandling | 2021: (n=17) 2020: (n=17) | 35% 41% 24% | 3,88 |
| | | 6% 18% 59% 18% | 3,82 |
| 17. Har fået det bedre af behandling | 2021: (n=20) 2020: (n=17) | 30% 35% 30% | 3,85 |
| | | 6% 12% 29% 53% | 4,24 |

PERSONALET

gns

| | | | |
|---|------------------------------|-----------------|------|
| *1. Venligt og imødekommende personale | 2021: (n=21) 2020: (n=17) | 48% 48% | 4,43 |
| | | 12% 65% 24% | 4,12 |
| *2. Kan komme i kontakt med personale | 2021: (n=14) 2020: (n=14) | 29% 50% 21% | 3,93 |
| | | 14% 21% 43% 21% | 3,71 |
| 3. Personale sat sig ind i sygdomsforløb ved samtaler | 2021: (n=21) 2020: (n=16) | 52% 48% | 4,48 |
| | | 19% 44% 38% | 4,19 |
| 4. Kan åbent tale med personale om vanskeligheder | 2021: (n=20) 2020: (n=17) | 40% 15% 45% | 4,05 |
| | | 18% 53% 29% | 4,12 |

BEHANDLING

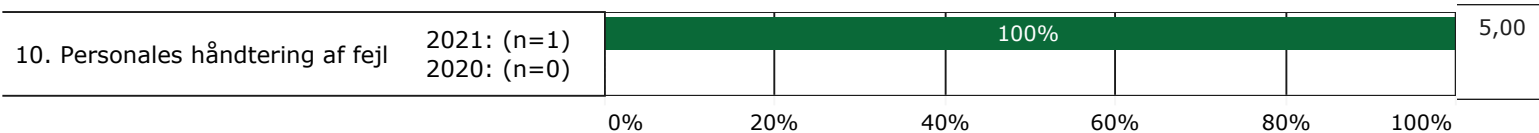
gns

| | | | |
|---|------------------------------|-------------------|------|
| *5. Får alle de informationer du har behov for | 2021: (n=19) 2020: (n=16) | 21% 37% 42% | 4,21 |
| | | 6% 25% 38% 31% | 3,94 |
| 6. Personale taler om hvordan du kan leve sundt | 2021: (n=17) 2020: (n=14) | 29% 35% 35% | 4,06 |
| | | 14% 43% 29% 14% | 3,43 |
| *7. Får hjælp til at håndtere psykiske vanskeligheder | 2021: (n=18) 2020: (n=17) | 22% 44% 33% | 4,11 |
| | | 6% 6% 24% 41% 24% | 3,71 |



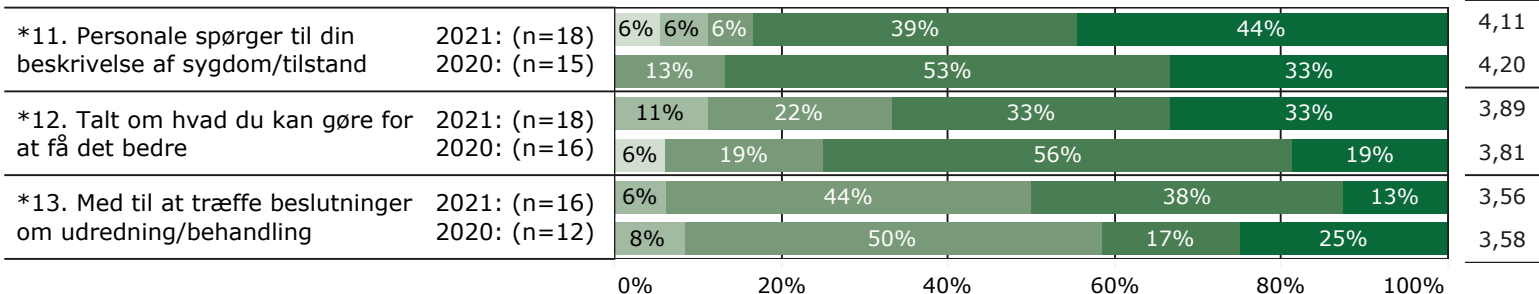
FEJL

gns

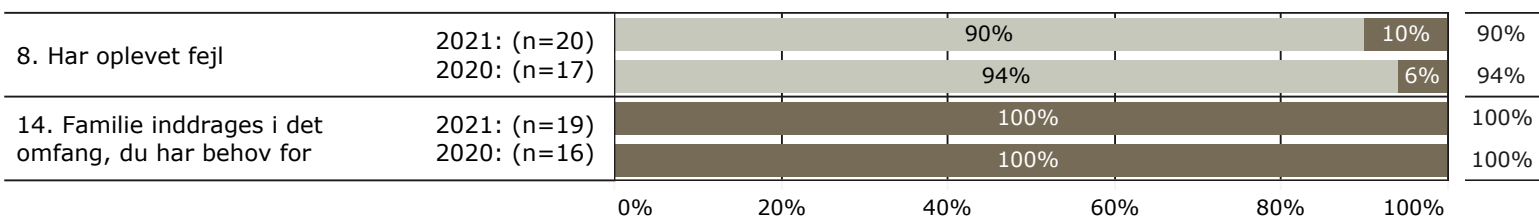


INDDRAGELSE

gns



JA/NEJ SPØRGSMÅL (tal i højre side angiver andel positive svar)



Slet ikke

I ringe grad

I nogen grad

I høj grad

I meget høj grad

Nej

Ja

* Nationale nøglespørgsmål

Læs mere om fremtidens LUP her www.fremtidens-lup.psykiatriundersogelser.dk