

LUP Psykiatri 2021

Ambulante patienter, B&U



Enhed for Spiseforstyrrelser

Svar og svarprocenter i undersøgelsen

År	Udleverede skemaer	Returnerede skemaer	Svarprocent
2021	25	14	56%
2020	28	13	46%

SAMLET INDTRYK

gns

*18. Alt i alt tilfreds med besøg	2021: (n=12) 2020: (n=13)	58%	25%	17%	3,58		
		8% 8% 8%	31%	46%	4,00		
*15. Oplever at en bestemt læge tager overordnet ansvar	2021: (n=11) 2020: (n=0)	9%	9%	55%	27%	4,00	
16. Tilfreds med behandling	2021: (n=12) 2020: (n=13)	17%	33%	25%	25%	3,58	
		8%	15%	31%	46%	4,15	
17. Har fået det bedre af behandling	2021: (n=14) 2020: (n=12)	7%	14%	36%	21%	21%	3,36
		8%	17%	33%	42%	4,08	

PERSONALET

gns

*1. Venligt og imødekommende personale	2021: (n=14) 2020: (n=13)	7%	71%	21%	4,14	
		15%	46%	38%	4,23	
*2. Kan komme i kontakt med personale	2021: (n=10) 2020: (n=10)	10%	40%	50%	4,20	
		20%	50%	30%	4,10	
3. Personale sat sig ind i sygdomsforløb ved samtaler	2021: (n=14) 2020: (n=13)	29%	29%	43%	4,14	
		15%	8%	23%	54%	4,15
4. Kan åbent tale med personale om vanskeligheder	2021: (n=13) 2020: (n=13)	8%	23%	38%	31%	3,92
		8%	23%	23%	46%	4,00

BEHANDLING

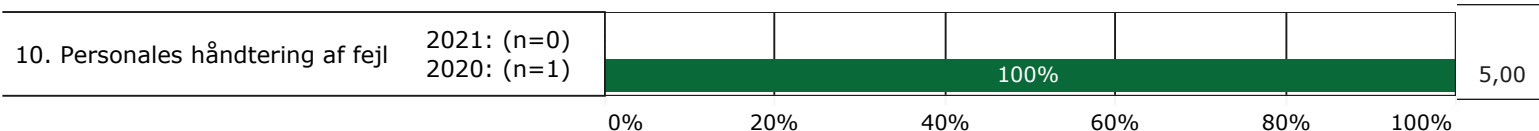
gns

*5. Får alle de informationer du har behov for	2021: (n=12) 2020: (n=12)	42%	42%	17%	3,75		
		25%	25%	50%	4,25		
6. Personale taler om hvordan du kan leve sundt	2021: (n=12) 2020: (n=12)	33%	17%	17%	33%	3,50	
		17%	17%	50%	17%	3,50	
*7. Får hjælp til at håndtere psykiske vanskeligheder	2021: (n=14) 2020: (n=13)	7%	21%	29%	14%	29%	3,36
		8%	15%	8%	46%	23%	3,62



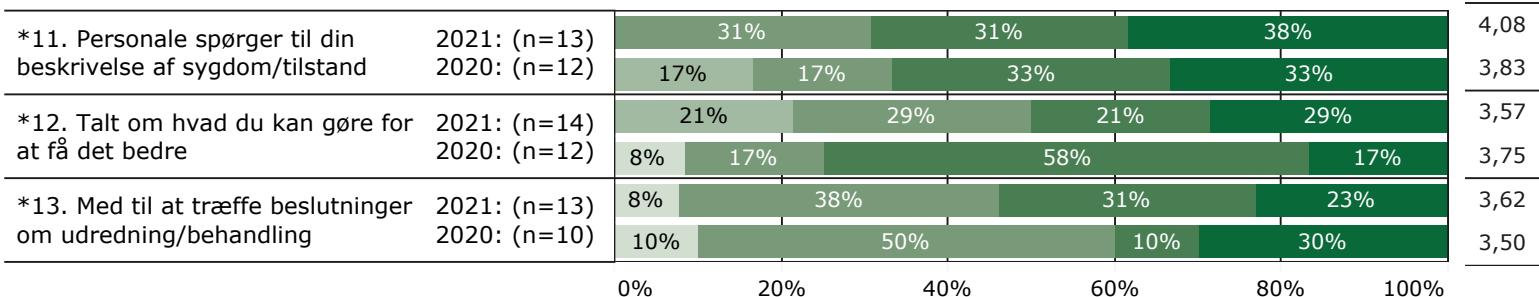
FEJL

gns

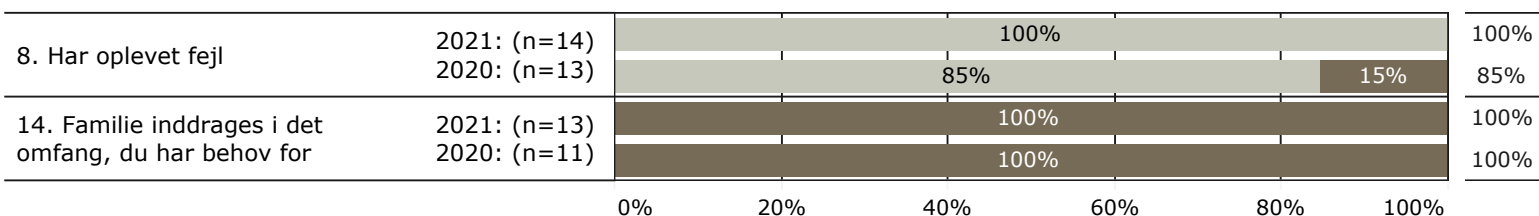


INDDRAGELSE

gns



JA/NEJ SPØRGSMÅL (tal i højre side angiver andel positive svar)



Slet ikke

I ringe grad

I nogen grad

I høj grad

I meget høj grad

Nej

Ja

* Nationale nøglespørgsmål

Læs mere om fremtidens LUP her www.fremtidens-lup.psykiatriundersogelser.dk