

LUP Psykiatri 2021

Ambulante patienter, B&U



Psyk. Klinik for psyk. og selvm.

Svar og svarprocenter i undersøgelsen

År	Udleverede skemaer	Returnerede skemaer	Svarprocent
2021	15	7	47%
2020	27	11	41%

SAMLET INDTRYK

gns

*18. Alt i alt tilfreds med besøg	2021: (n=7) 2020: (n=10)	14% 43% 43%	4,14
		10% 40% 50%	4,40
*15. Oplever at en bestemt læge tager overordnet ansvar	2021: (n=2) 2020: (n=0)	50% 50%	4,50
16. Tilfreds med behandling	2021: (n=7) 2020: (n=11)	14% 14% 71%	4,43
		45% 55%	4,55
17. Har fået det bedre af behandling	2021: (n=6) 2020: (n=11)	17% 33% 17% 33%	3,67
		18% 45% 36%	4,18

PERSONALET

gns

*1. Venligt og imødekommende personale	2021: (n=7) 2020: (n=11)	14% 14% 71%	4,57
		27% 73%	4,73
*2. Kan komme i kontakt med personale	2021: (n=5) 2020: (n=8)	40% 60%	4,60
		75% 25%	4,25
3. Personale sat sig ind i sygdomsforløb ved samtaler	2021: (n=7) 2020: (n=10)	14% 14% 71%	4,57
		10% 30% 60%	4,50
4. Kan åbent tale med personale om vanskeligheder	2021: (n=7) 2020: (n=11)	14% 86%	4,71
		45% 55%	4,55

BEHANDLING

gns

*5. Får alle de informationer du har behov for	2021: (n=7) 2020: (n=11)	14% 86%	4,57
		18% 27% 55%	4,36
6. Personale taler om hvordan du kan leve sundt	2021: (n=7) 2020: (n=7)	100%	3,00
		57% 14% 29%	3,71
*7. Får hjælp til at håndtere psykiske vanskeligheder	2021: (n=7) 2020: (n=11)	14% 43% 43%	4,14
		9% 27% 64%	4,55

Slet ikke

I ringe grad

I nogen grad

I høj grad

I meget høj grad

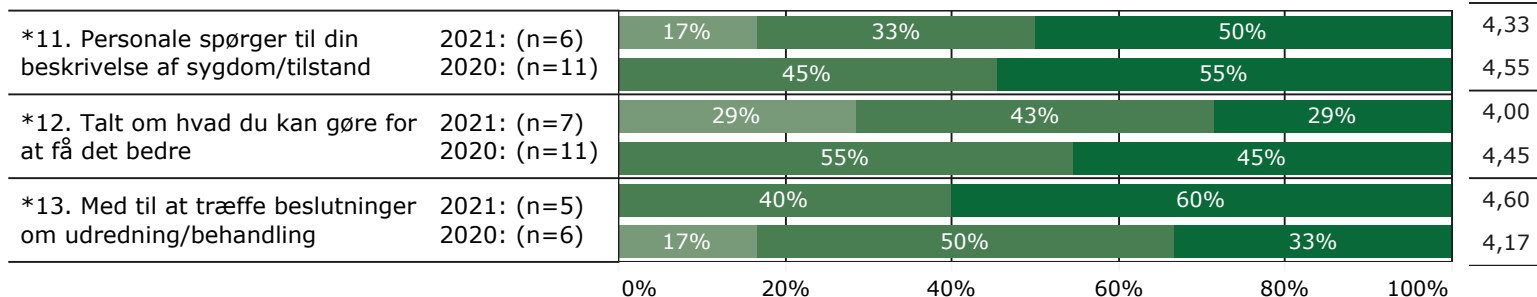
FEJL

gns

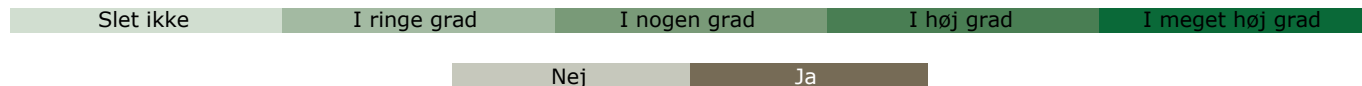
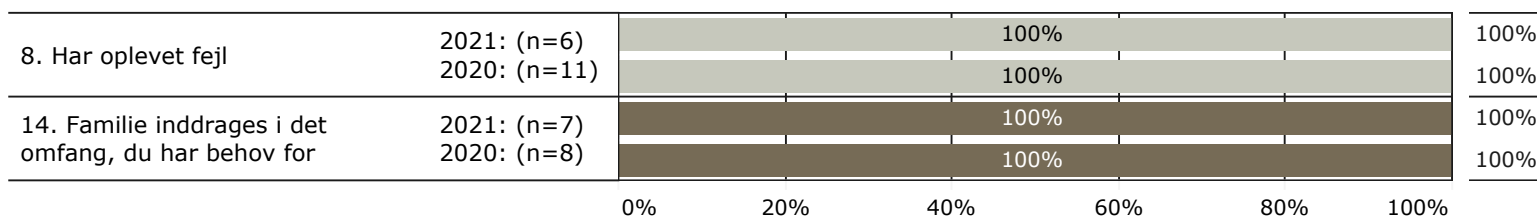
Ingen data at vise

INDDRAGELSE

gns



JA/NEJ SPØRGSMÅL (tal i højre side angiver andel positive svar)



* Nationale nøglespørgsmål

Læs mere om fremtidens LUP her www.fremtidens-lup.psykiatriundersogelser.dk