

LUP Psykiatri 2021

Ambulante patienter, B&U



Affektiv matrix, team Vejle

Svar og svarprocenter i undersøgelsen

År	Udleverede skemaer	Returnerede skemaer	Svarprocent
2021	83	63	76%
2020	81	61	75%

SAMLET INDTRYK

gns

*18. Alt i alt tilfreds med besøg	2021: (n=57) 2020: (n=54)	23% 11%	37% 35%	35% 52%	4,00 4,37
*15. Oplever at en bestemt læge tager overordnet ansvar	2021: (n=50) 2020: (n=0)	6%	24% 26%	42%	3,96
16. Tilfreds med behandling	2021: (n=53) 2020: (n=58)	23% 14%	40% 36%	30% 45%	3,89 4,19
17. Har fået det bedre af behandling	2021: (n=49) 2020: (n=50)	10% 30%	37% 26%	20% 38%	3,59 3,94

PERSONALET

gns

*1. Venligt og imødekommende personale	2021: (n=62) 2020: (n=56)	10% 32%	39% 68%	52%	4,42 4,68
*2. Kan komme i kontakt med personale	2021: (n=49) 2020: (n=40)	29% 15%	43% 40%	29% 45%	4,00 4,30
3. Personale sat sig ind i sygdomsforløb ved samtaler	2021: (n=56) 2020: (n=54)	9% 11%	34% 20%	54% 69%	4,38 4,57
4. Kan åbent tale med personale om vanskeligheder	2021: (n=58) 2020: (n=58)	19% 17%	34% 22%	45% 60%	4,22 4,43

BEHANDLING

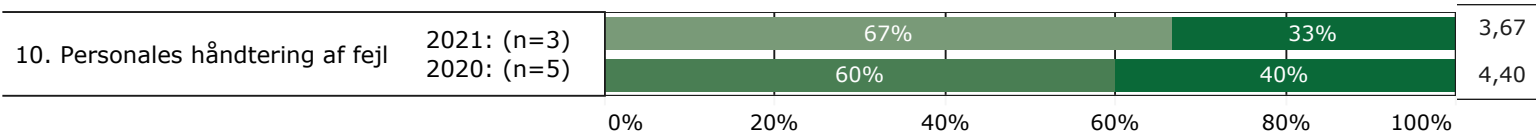
gns

*5. Får alle de informationer du har behov for	2021: (n=57) 2020: (n=56)	14% 7%	44% 45%	39% 46%	4,16 4,34
6. Personale taler om hvordan du kan leve sundt	2021: (n=52) 2020: (n=44)	6% 16%	35% 18%	29% 36%	3,69 3,80
*7. Får hjælp til at håndtere psykiske vanskeligheder	2021: (n=58) 2020: (n=54)	21% 6%	40% 37%	38% 54%	4,14 4,41



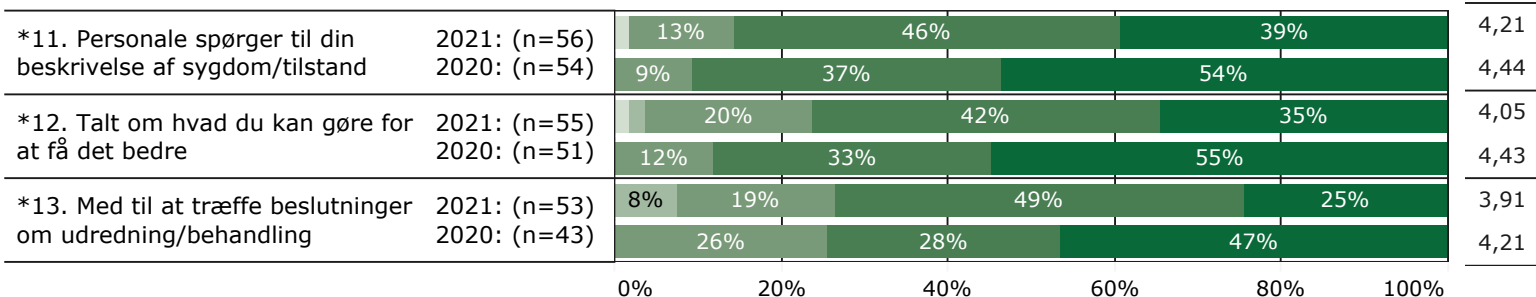
FEJL

gns

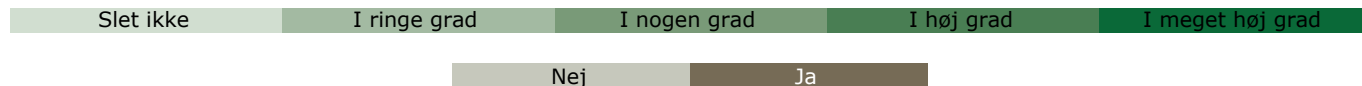
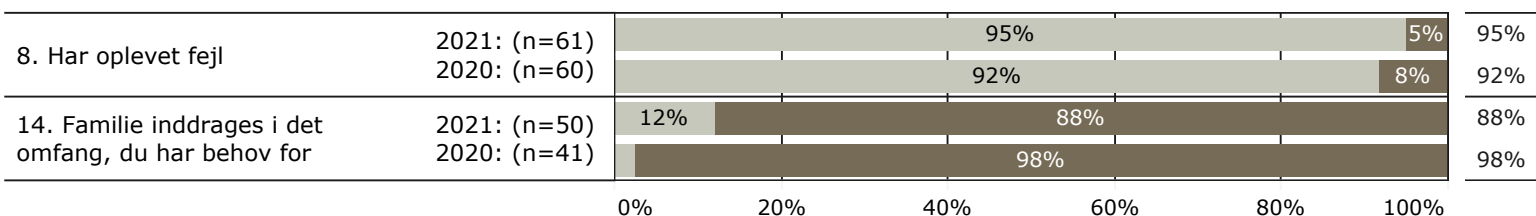


INDDRAGELSE

gns



JA/NEJ SPØRGSMÅL (tal i højre side angiver andel positive svar)



* Nationale nøglespørgsmål

Læs mere om fremtidens LUP her www.fremtidens-lup.psykiatriundersogelser.dk