

LUP Psykiatri 2021

Ambulante patienter, B&U



Neuro matrix, team Vejle

Svar og svarprocenter i undersøgelsen

År	Udleverede skemaer	Returnerede skemaer	Svarprocent
2021	109	63	58%
2020	118	66	56%

SAMLET INDTRYK

gns

*18. Alt i alt tilfreds med besøg	2021: (n=58)	16%	36%	48%	4,33
	2020: (n=60)	10%	32%	57%	4,43
*15. Oplever at en bestemt læge tager overordnet ansvar	2021: (n=38)	21%	42%	34%	4,05
	2020: (n=0)				
16. Tilfreds med behandling	2021: (n=51)	14%	33%	51%	4,33
	2020: (n=55)	15%	42%	44%	4,29
17. Har fået det bedre af behandling	2021: (n=44)	27%	34%	32%	3,86
	2020: (n=51)	29%	24%	43%	4,06

PERSONALET

gns

*1. Venligt og imødekommende personale	2021: (n=60)	30%	70%	4,70	
	2020: (n=62)	27%	69%	4,66	
*2. Kan komme i kontakt med personale	2021: (n=42)	17%	36%	48%	4,31
	2020: (n=47)	13%	34%	49%	4,26
3. Personale sat sig ind i sygdomsforløb ved samtaler	2021: (n=56)	7%	18%	73%	4,63
	2020: (n=58)	7%	31%	60%	4,48
4. Kan åbent tale med personale om vanskeligheder	2021: (n=55)	13%	25%	62%	4,49
	2020: (n=60)	32%	63%	4,58	

BEHANDLING

gns

*5. Får alle de informationer du har behov for	2021: (n=58)	9%	47%	45%	4,36
	2020: (n=60)	10%	27%	62%	4,48
6. Personale taler om hvordan du kan leve sundt	2021: (n=51)	10%	24%	29%	3,94
	2020: (n=54)	11%	11%	30%	3,98
*7. Får hjælp til at håndtere psykiske vanskeligheder	2021: (n=52)	19%	42%	37%	4,12
	2020: (n=56)	9%	39%	52%	4,43

Slet ikke

I ringe grad

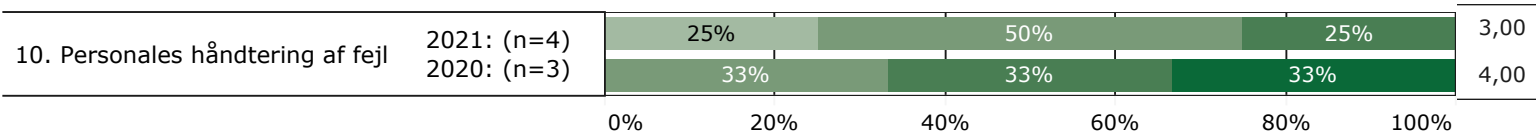
I nogen grad

I høj grad

I meget høj grad

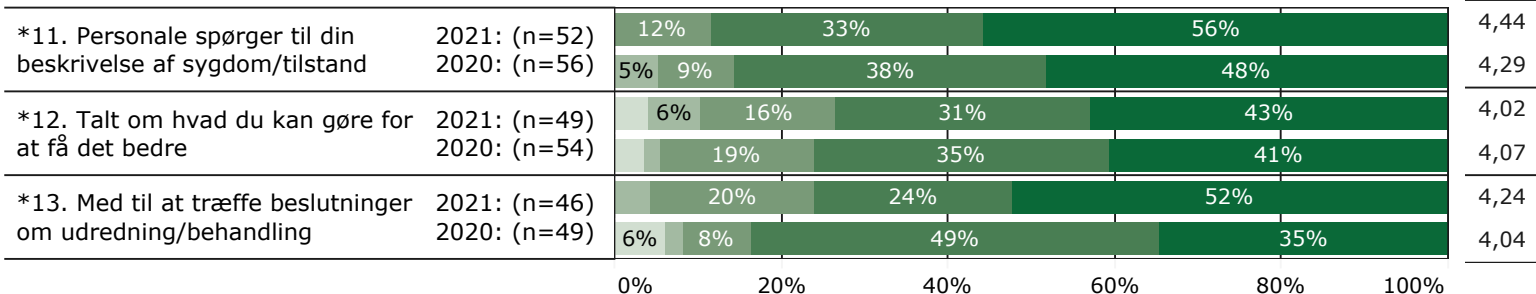
FEJL

gns

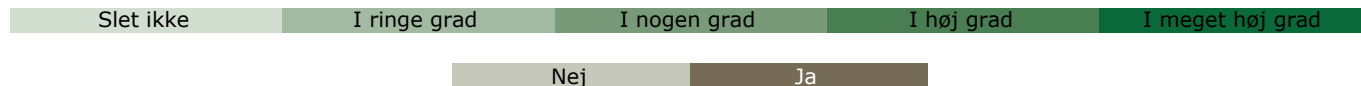
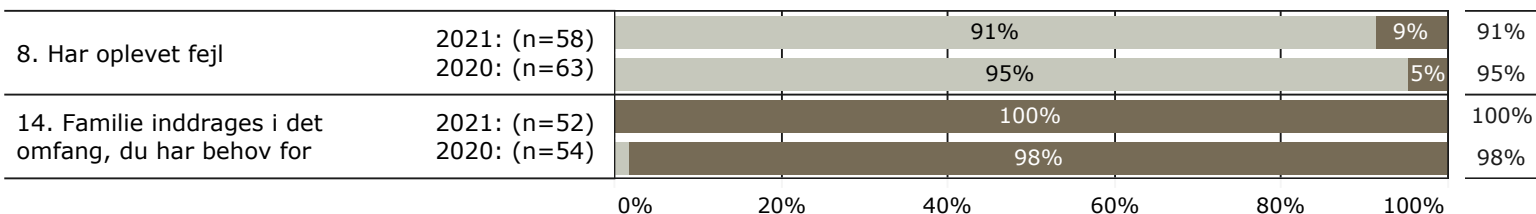


INDDRAGELSE

gns



JA/NEJ SPØRGSMÅL (tal i højre side angiver andel positive svar)



* Nationale nøglespørgsmål

Læs mere om fremtidens LUP her www.fremtidens-lup.psykiatriundersogelser.dk