

# LUP Psykiatri 2021

## Ambulante patienter, B&U



Spiseforstyrrelsesteam, BUP Odense

### Svar og svarprocenter i undersøgelsen

År	Udleverede skemaer	Returnerede skemaer	Svarprocent
2021	51	26	51%
2020	44	27	61%

### SAMLET INDTRYK

gns

Spørgsmål	2021 (n)	2020 (n)	0%	20%	40%	60%	80%	100%	gns
*18. Alt i alt tilfreds med besøg	25	25	28%	52%	16%				3,80
			24%	40%	32%				4,00
*15. Oplever at en bestemt læge tager overordnet ansvar	18	0	6%	11%	11%	28%	44%		3,94
16. Tilfreds med behandling	24	23	21%	75%					3,71
			9%	17%	35%	39%			4,04
17. Har fået det bedre af behandling	23	26	65%	26%					3,30
			12%	35%	19%	31%			3,62

### PERSONALET

gns

Spørgsmål	2021 (n)	2020 (n)	0%	20%	40%	60%	80%	100%	gns
*1. Venligt og imødekommende personale	24	26	63%	33%					4,29
			38%	62%					4,62
*2. Kan komme i kontakt med personale	20	20	45%	40%	15%				3,70
			25%	35%	40%				4,15
3. Personale sat sig ind i sygdomsforløb ved samtaler	26	25	19%	38%	38%				4,12
			16%	28%	56%				4,40
4. Kan åbent tale med personale om vanskeligheder	25	25	8%	16%	44%	32%			4,00
			20%	40%	40%				4,20

### BEHANDLING

gns

Spørgsmål	2021 (n)	2020 (n)	0%	20%	40%	60%	80%	100%	gns
*5. Får alle de informationer du har behov for	23	25	13%	61%	22%				4,00
			16%	40%	40%				4,12
6. Personale taler om hvordan du kan leve sundt	26	24	27%	54%	12%				3,65
			13%	42%	42%				4,21
*7. Får hjælp til at håndtere psykiske vanskeligheder	24	24	33%	38%	25%				3,83
			21%	38%	42%				4,21

Slet ikke

I ringe grad

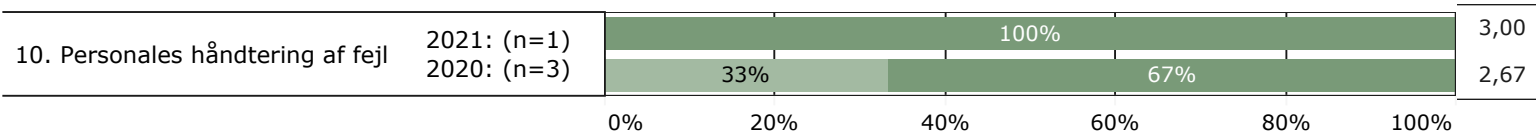
I nogen grad

I høj grad

I meget høj grad

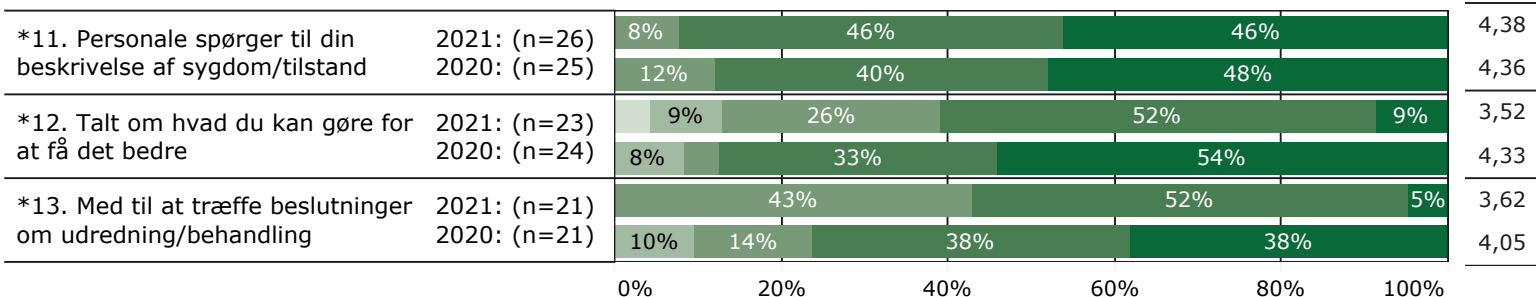
## FEJL

gns

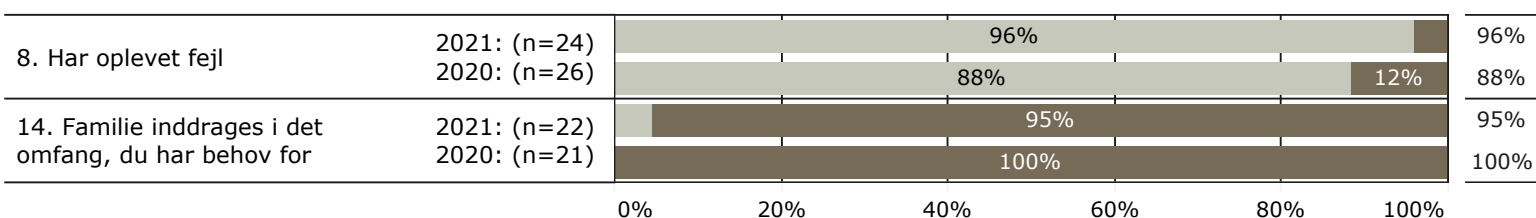


## INDDRAGELSE

gns



## JA/NEJ SPØRGSMÅL (tal i højre side angiver andel positive svar)



Slet ikke

I ringe grad

I nogen grad

I høj grad

I meget høj grad

Nej

Ja

\* Nationale nøglespørgsmål

Læs mere om fremtidens LUP her [www.fremtidens-lup.psykiatriundersogelser.dk](http://www.fremtidens-lup.psykiatriundersogelser.dk)