

LUP Psykiatri 2021

Forældre til ambulante patienter, B&U

Familieterapeutisk team



Svar og svarprocenter i undersøgelsen

| År | Udleverede skemaer | Returnerede skemaer | Svarprocent |
|------|--------------------|---------------------|-------------|
| 2021 | 39 | 13 | 33% |
| 2020 | 30 | 23 | 77% |

SAMLET INDTRYK

| Spørgsmål | 2021: (n) | 2020: (n) | 0% | 20% | 40% | 60% | 80% | 100% | gns |
|---|-----------|-----------|-----|-----|-----|-----|-----|------|------|
| *23. Alt i alt tilfreds med dit barns besøg | (n=9) | (n=19) | 22% | 11% | 67% | | | | 4,44 |
| | | | 5% | 26% | 68% | | | | 4,63 |
| *20. Oplever at en bestemt læge tager overordnet ansvar | (n=9) | (n=0) | 22% | 22% | 56% | | | | 4,33 |
| 21. Tilfreds med dit barns udredning og behandling | (n=11) | (n=20) | 18% | 36% | 45% | | | | 4,27 |
| | | | 20% | 40% | 40% | | | | 4,20 |
| 22. Barn har fået det bedre af behandling | (n=9) | (n=20) | 56% | 22% | 22% | | | | 3,67 |
| | | | 60% | 10% | 30% | | | | 3,70 |

PERSONALET

| Spørgsmål | 2021: (n) | 2020: (n) | 0% | 20% | 40% | 60% | 80% | 100% | gns |
|---|-----------|-----------|-----|------|-----|-----|-----|------|------|
| *1. Venligt og imødekommende personale | (n=13) | (n=21) | 15% | 85% | | | | | 4,85 |
| | | | | 100% | | | | | 5,00 |
| *2. Kan komme i kontakt med personale | (n=13) | (n=20) | 8% | 46% | 46% | | | | 4,38 |
| | | | 10% | 25% | 65% | | | | 4,55 |
| 3. Personale sat sig ind i sygdomsforløb ved samtaler | (n=13) | (n=23) | 8% | 92% | | | | | 4,92 |
| | | | 26% | 74% | | | | | 4,74 |
| 4. Får opbakning fra personale | (n=12) | (n=21) | 8% | 17% | 75% | | | | 4,67 |
| | | | 14% | 86% | | | | | 4,86 |

BEHANDLING

| Spørgsmål | 2021: (n) | 2020: (n) | 0% | 20% | 40% | 60% | 80% | 100% | gns |
|---|-----------|-----------|-----|-----|-----|-----|-----|------|------|
| *5. Får alle de informationer du har behov for | (n=12) | (n=21) | 17% | 33% | 50% | | | | 4,33 |
| | | | 29% | 67% | | | | | 4,62 |
| 6. Personale taler om hvordan dit barn kan leve sundt | (n=10) | (n=13) | 10% | 10% | 40% | 30% | 10% | | 3,20 |
| | | | 8% | 23% | 15% | 54% | | | 4,15 |
| *7. Får hjælp til at håndtere dit barns psykiske vanskeligheder | (n=12) | (n=22) | 33% | 17% | 50% | | | | 4,17 |
| | | | 18% | 45% | 36% | | | | 4,18 |
| 8. Personale følger op på medicinsk behandling | (n=6) | (n=8) | 83% | 17% | | | | | 4,17 |
| | | | 25% | 25% | 50% | | | | 3,50 |

Slet ikke

I ringe grad

I nogen grad

I høj grad

I meget høj grad

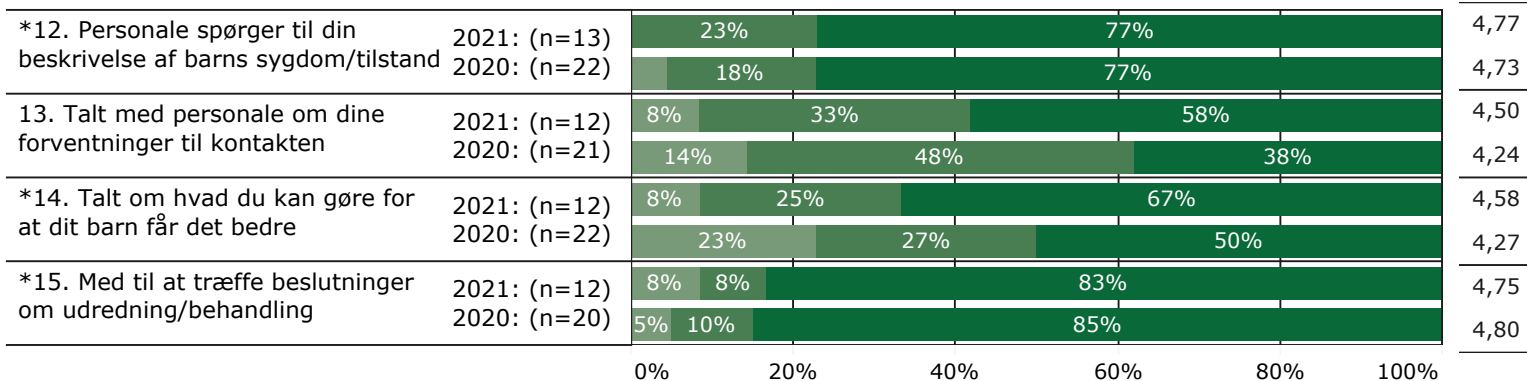
FEJL

gns

Ingen data at vise

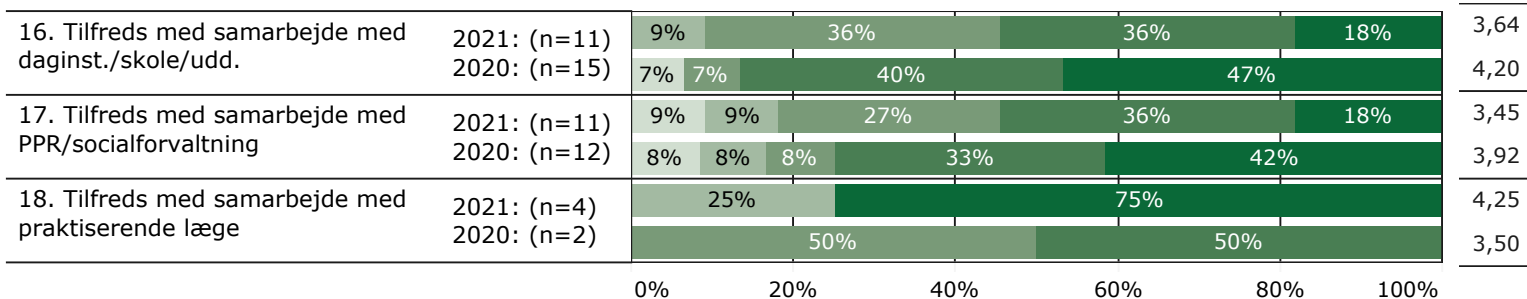
INDDRAGELSE

gns

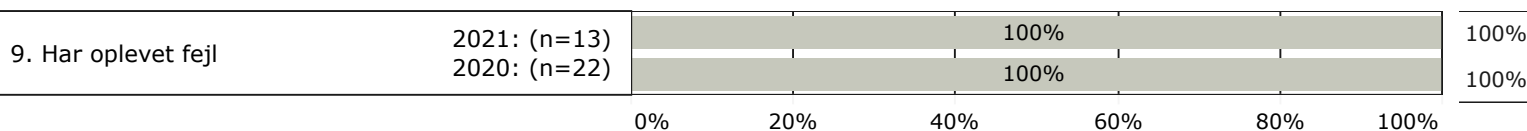


SAMMENHÆNG

gns



JA/NEJ SPØRGSMÅL (tal i højre side angiver andel positive svar)



Slet ikke

I ringe grad

I nogen grad

I høj grad

I meget høj grad

Nej

Ja

* Nationale nøglespørgsmål

Læs mere om fremtidens LUP her www.fremtidens-lup.psykiatriundersogelser.dk