

LUP Psykiatri 2021

Forældre til ambulante patienter, B&U

Psyk. OPUS Ungdomspsykiatri



Svar og svarprocenter i undersøgelsen

År	Udleverede skemaer	Returnerede skemaer	Svarprocent
2021	17	7	41%
2020	14	5	36%

SAMLET INDTRYK

Spørgsmål	2021: (n=7)	2020: (n=5)	0%	20%	40%	60%	80%	100%	gns
*23. Alt i alt tilfreds med dit barns besøg	57%	43%							4,43
	60%	20%							3,60
*20. Oplever at en bestemt læge tager overordnet ansvar	29%	57%							3,86
	14%	43%							4,29
21. Tilfreds med dit barns udredning og behandling	20%	40%							3,60
	20%	20%							3,60
22. Barn har fået det bedre af behandling	43%	57%							3,57
	25%	50%							3,25

PERSONALET

Spørgsmål	2021: (n=7)	2020: (n=5)	0%	20%	40%	60%	80%	100%	gns
*1. Venligt og imødekomende personale	14%	86%							4,86
	100%								5,00
*2. Kan komme i kontakt med personale	80%	20%							4,20
	20%	40%							4,20
3. Personale sat sig ind i sygdomsforløb ved samtaler	14%	57%							4,43
	29%	40%							4,40
	60%	40%							4,40
4. Får opbakning fra personale	50%	50%							4,50
	60%	40%							3,80

BEHANDLING

Spørgsmål	2021: (n=7)	2020: (n=5)	0%	20%	40%	60%	80%	100%	gns
*5. Får alle de informationer du har behov for	14%	43%							4,29
	40%	40%							3,80
	20%	20%							3,33
6. Personale taler om hvordan dit barn kan leve sundt	17%	50%							3,33
	40%	40%							3,40
*7. Får hjælp til at håndtere dit barns psykiske vanskeligheder	57%	43%							3,43
	40%	40%							3,60
	20%	40%							3,60
8. Personale følger op på medicinsk behandling	43%	57%							4,57
	25%	75%							4,50

Slet ikke

I ringe grad

I nogen grad

I høj grad

I meget høj grad

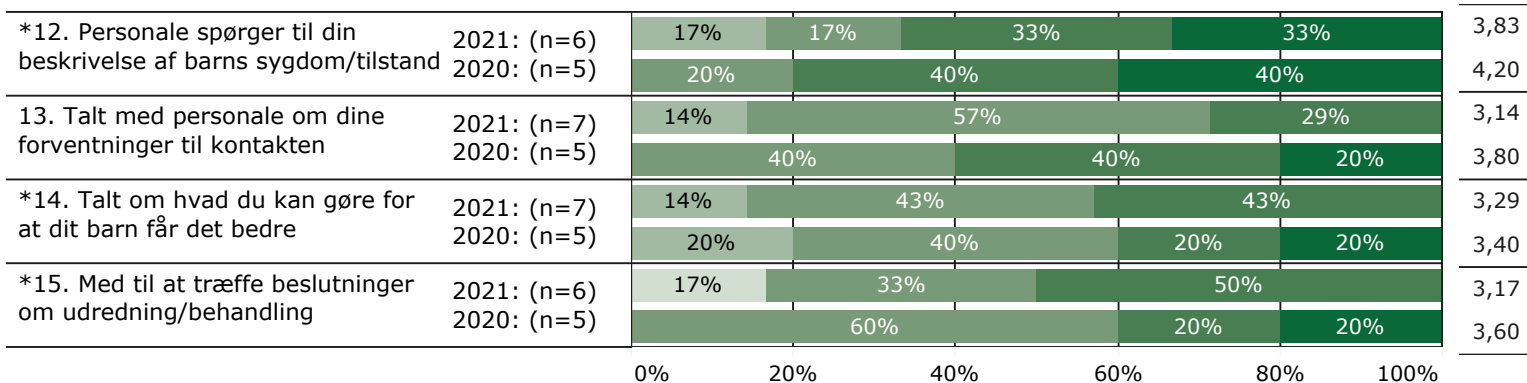
FEJL

gns

Ingen data at vise

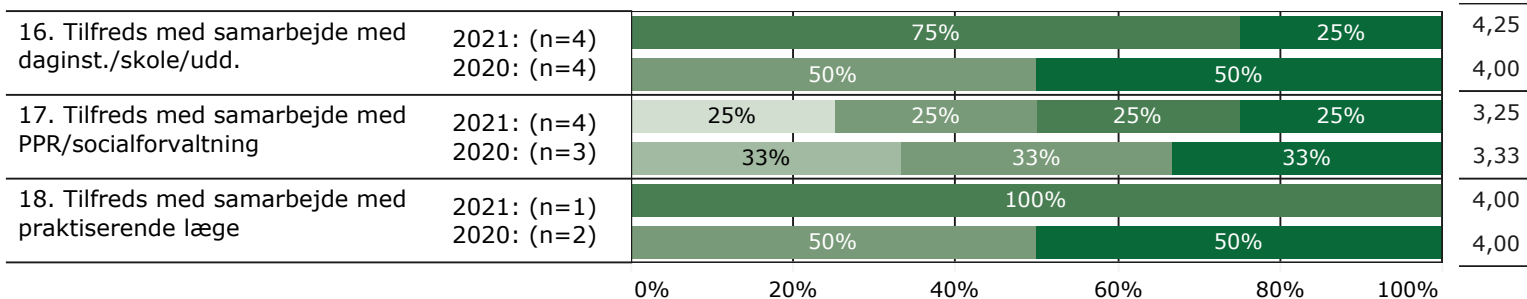
INDDRAGELSE

gns

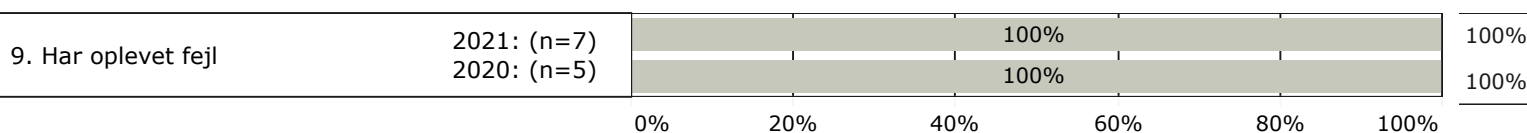


SAMMENHÆNG

gns



JA/NEJ SPØRGSMÅL (tal i højre side angiver andel positive svar)



Slet ikke

I ringe grad

I nogen grad

I høj grad

I meget høj grad

Nej

Ja

* Nationale nøglespørgsmål

Læs mere om fremtidens LUP her www.fremtidens-lup.psykiatriundersogelser.dk