

LUP Psykiatri 2021

Forældre til ambulante patienter, B&U

Børnepsykiatrisk dagambulantafsnit



Svar og svarprocenter i undersøgelsen

År	Udleverede skemaer	Returnerede skemaer	Svarprocent
2021	12	8	67%
2020	11	3	27%

SAMLET INDTRYK

gns

*23. Alt i alt tilfreds med dit barns besøg	2021: (n=7) 2020: (n=0)	<div><div>14%</div><div>14%</div><div>43%</div><div>29%</div></div>	3,86
*20. Oplever at en bestemt læge tager overordnet ansvar	2021: (n=6) 2020: (n=0)	<div><div>17%</div><div>17%</div><div>17%</div><div>50%</div></div>	4,00
21. Tilfreds med dit barns udredning og behandling	2021: (n=8) 2020: (n=0)	<div><div>25%</div><div>50%</div><div>25%</div></div>	3,75
22. Barn har fået det bedre af behandling	2021: (n=7) 2020: (n=0)	<div><div>29%</div><div>14%</div><div>29%</div><div>14%</div><div>14%</div></div>	2,71
		<div><div>0%</div><div>20%</div><div>40%</div><div>60%</div><div>80%</div><div>100%</div></div>	

PERSONALET

gns

*1. Venligt og imødekommende personale	2021: (n=8) 2020: (n=0)	<div><div>13%</div><div>13%</div><div>75%</div></div>					4,63
*2. Kan komme i kontakt med personale	2021: (n=7) 2020: (n=0)	<div><div>14%</div><div>14%</div><div>43%</div><div>29%</div></div>					3,86
3. Personale sat sig ind i sygdomsforløb ved samtaler	2021: (n=7) 2020: (n=0)	<div><div>14%</div><div>14%</div><div>43%</div><div>29%</div></div>					3,86
4. Får opbakning fra personale	2021: (n=7) 2020: (n=0)	<div><div>14%</div><div>14%</div><div>57%</div><div>14%</div></div>					3,71
		0%	20%	40%	60%	80%	100%

BEHANDLING

gns

*5. Får alle de informationer du har behov for	2021: (n=7) 2020: (n=0)	<div><div>14%</div><div>29%</div><div>14%</div><div>43%</div></div>	3,86
6. Personale taler om hvordan dit barn kan leve sundt	2021: (n=3) 2020: (n=0)	<div><div>33%</div><div>67%</div></div>	2,67
*7. Får hjælp til at håndtere dit barns psykiske vanskeligheder	2021: (n=8) 2020: (n=0)	<div><div>13%</div><div>13%</div><div>13%</div><div>50%</div><div>13%</div></div>	3,38
8. Personale følger op på medicinsk behandling	2021: (n=4) 2020: (n=0)	<div><div>25%</div><div>50%</div><div>25%</div></div>	4,00
		<div><div>0%</div><div>20%</div><div>40%</div><div>60%</div><div>80%</div><div>100%</div></div>	

Slet ikke

I ringe grad

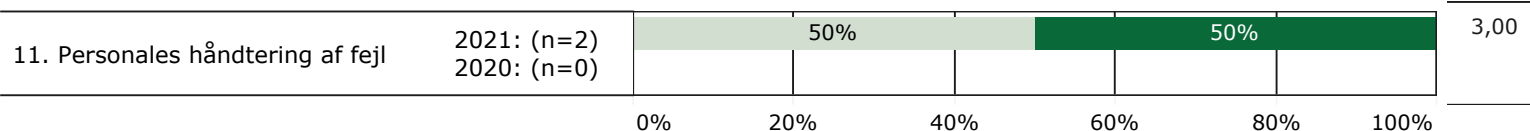
I nogen grad

I høj grad

I meget høj grad

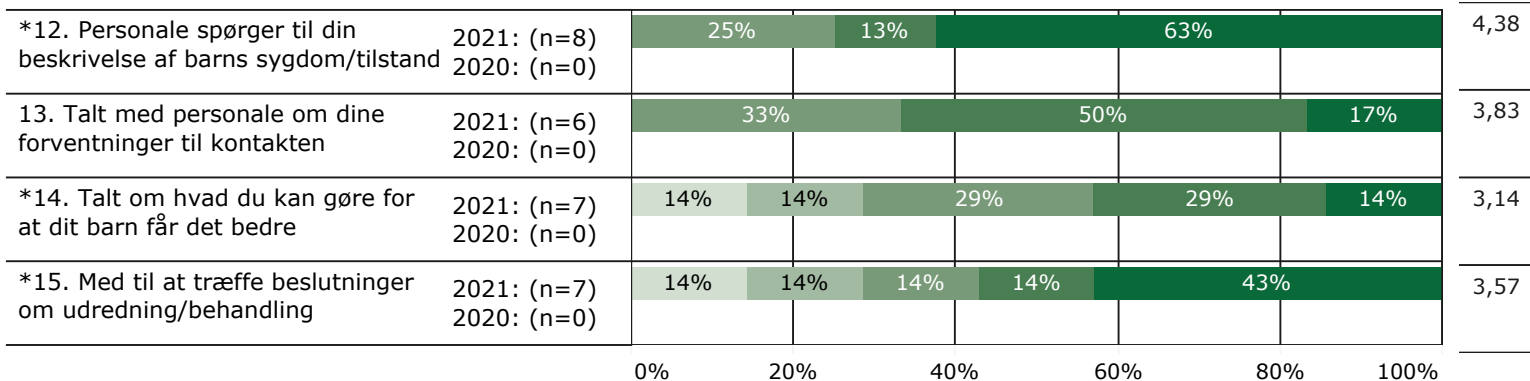
FEJL

gns



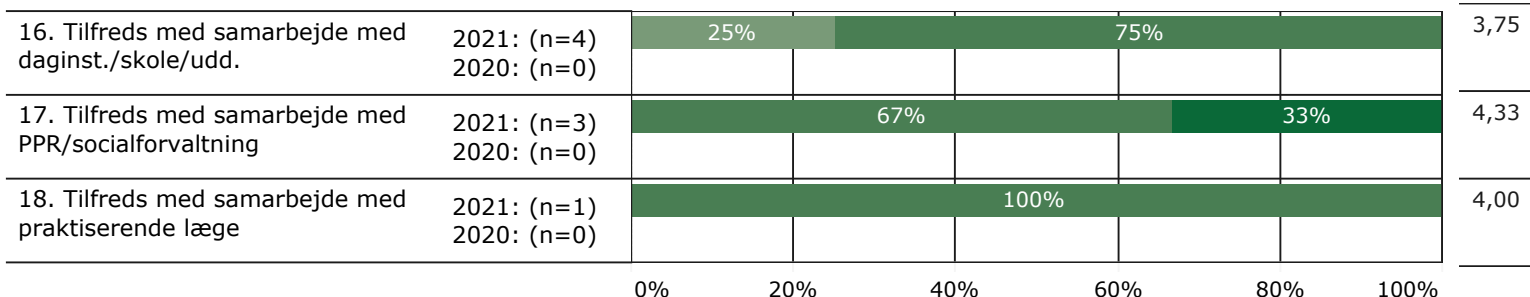
INDDRAGELSE

gns

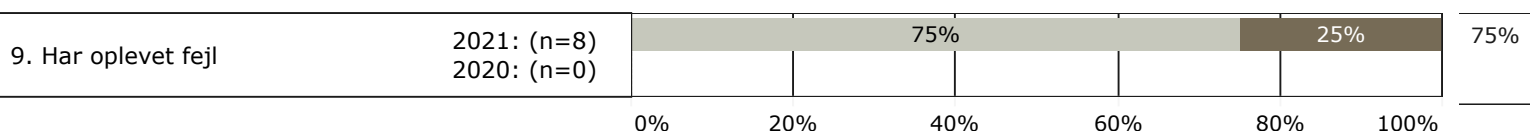


SAMMENHÆNG

gns



JA/NEJ SPØRGSMÅL (tal i højre side angiver andel positive svar)



Slet ikke

I ringe grad

I nogen grad

I høj grad

I meget høj grad

Nej

Ja

* Nationale nøglespørgsmål

Læs mere om fremtidens LUP her www.fremtidens-lup.psykiatriundersogelser.dk