

LUP Psykiatri 2021

Forældre til ambulante patienter, B&U

Neuroteam, BUP Odense



Svar og svarprocenter i undersøgelsen

År	Udleverede skemaer	Returnerede skemaer	Svarprocent
2021	111	75	68%
2020	112	76	68%

SAMLET INDTRYK

gns

*23. Alt i alt tilfreds med dit barns besøg	2021: (n=70) 2020: (n=68)	7% 37% 50%	4,29
		15% 40% 43%	4,21
*20. Oplever at en bestemt læge tager overordnet ansvar	2021: (n=56) 2020: (n=0)	9% 13% 21% 52%	4,05
21. Tilfreds med dit barns udredning og behandling	2021: (n=59) 2020: (n=65)	7% 8% 32% 49%	4,14
		17% 42% 37%	4,08
22. Barn har fået det bedre af behandling	2021: (n=47) 2020: (n=50)	15% 13% 30% 40%	3,79
		10% 6% 20% 30% 34%	3,72

PERSONALET

gns

*1. Venligt og imødekommende personale	2021: (n=72) 2020: (n=75)	28% 69%	4,67
		33% 65%	4,64
*2. Kan komme i kontakt med personale	2021: (n=65) 2020: (n=69)	17% 31% 48%	4,22
		13% 46% 41%	4,28
3. Personale sat sig ind i sygdomsforløb ved samtaler	2021: (n=74) 2020: (n=73)	14% 36% 49%	4,32
		8% 36% 53%	4,40
4. Får opbakning fra personale	2021: (n=70) 2020: (n=69)	10% 36% 49%	4,27
		10% 41% 45%	4,25

BEHANDLING

gns

*5. Får alle de informationer du har behov for	2021: (n=73) 2020: (n=70)	19% 34% 42%	4,15
		6% 13% 44% 37%	4,13
6. Personale taler om hvordan dit barn kan leve sundt	2021: (n=58) 2020: (n=62)	36% 24% 31%	3,74
		8% 6% 24% 32% 29%	3,68
*7. Får hjælp til at håndtere dit barns psykiske vanskeligheder	2021: (n=66) 2020: (n=62)	8% 20% 33% 35%	3,83
		10% 23% 45% 18%	3,56
8. Personale følger op på medicinsk behandling	2021: (n=43) 2020: (n=38)	16% 19% 63%	4,42
		8% 24% 63%	4,42

Slet ikke

I ringe grad

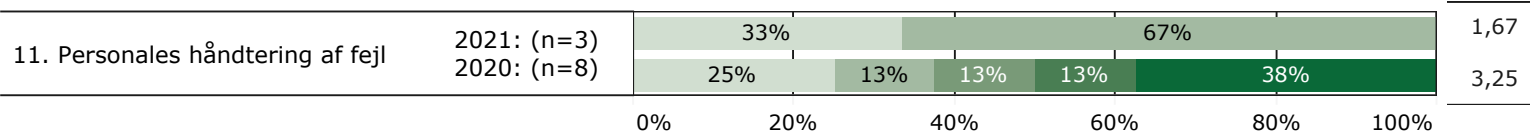
I nogen grad

I høj grad

I meget høj grad

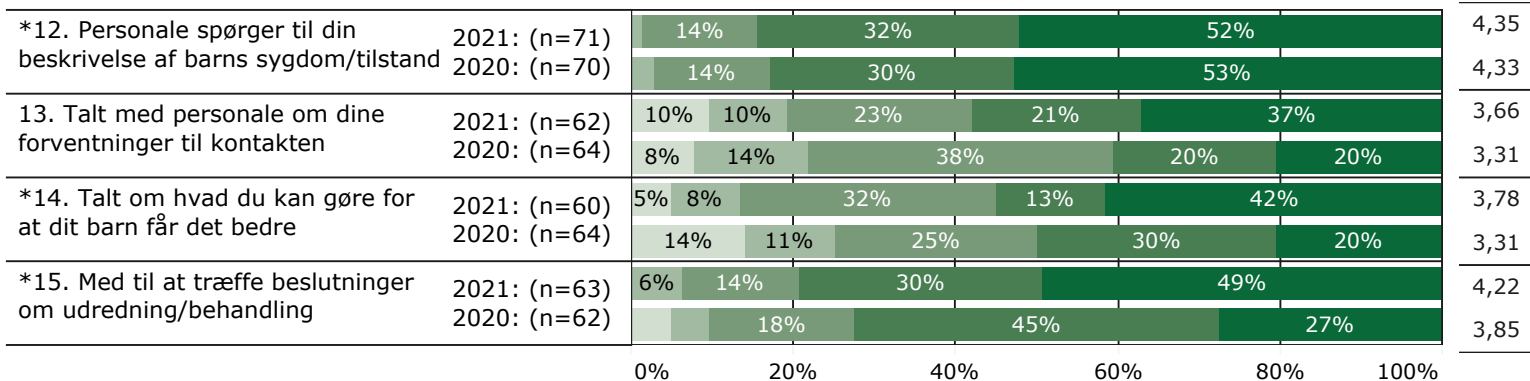
FEJL

gns



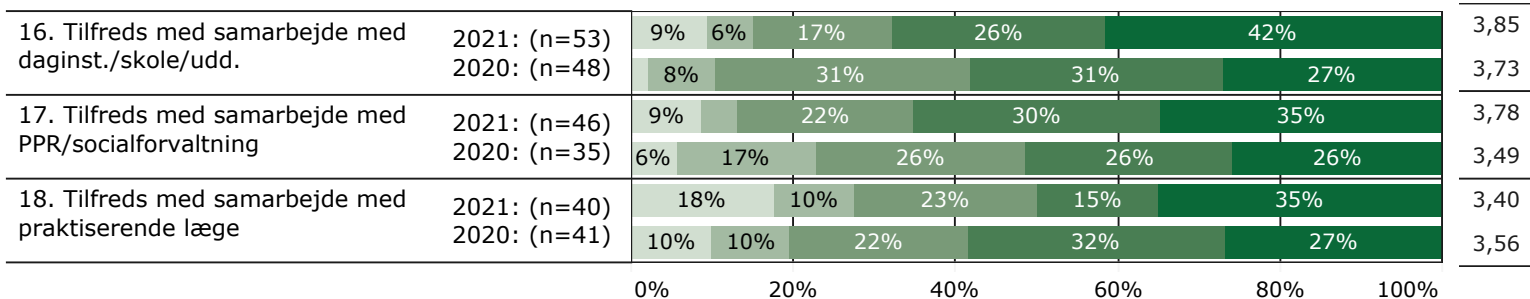
INDDRAGELSE

gns

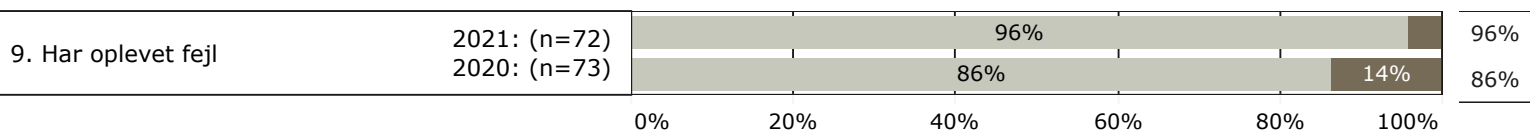


SAMMENHÆNG

gns



JA/NEJ SPØRGSMÅL (tal i højre side angiver andel positive svar)



Slet ikke

I ringe grad

I nogen grad

I høj grad

I meget høj grad

Nej

Ja

* Nationale nøglespørgsmål

Læs mere om fremtidens LUP her www.fremtidens-lup.psykiatriundersogelser.dk