

LUP Psykiatri 2021

Forældre til indlagte patienter, B&U



Sengeafsnit 1 og 5 for Skolebørn

Svar og svarprocenter i undersøgelsen

År	Udleverede skemaer	Returnerede skemaer	Svarprocent
2021	14	5	36%
2020	20	16	80%

SAMLET INDTRYK

gns

*25. Alt i alt tilfreds med barns indlæggelse	2021: (n=4) 2020: (n=14)	25% 7%	50% 36%	25% 43%	3,75 4,07
*22. Oplever at en bestemt læge tager overordnet ansvar	2021: (n=4) 2020: (n=0)		50%	50%	4,50
23. Tilfreds med dit barns behandling	2021: (n=4) 2020: (n=14)	25% 7%	50% 29%	25% 50%	4,00 4,21
24. Barn har fået det bedre af behandling	2021: (n=3) 2020: (n=13)		67% 31%	33% 8%	2,67 2,62

PERSONALET

gns

*1. Venligt og imødekommende personale	2021: (n=4) 2020: (n=16)	25% 6%	25% 6%	50% 88%	4,25 4,81
*2. Kan komme i kontakt med personale	2021: (n=5) 2020: (n=16)		80% 31%	20% 69%	4,20 4,69
3. Tryk ved at barn er på afsnittet	2021: (n=5) 2020: (n=15)	20% 20%	60% 40%	20% 40%	4,00 4,20
4. Personale sat sig ind i sygdomsforløb ved samtaler	2021: (n=5) 2020: (n=15)		80% 20%	20% 47%	4,20 4,27
5. Får opbakning fra personale	2021: (n=5) 2020: (n=15)	40% 7%	40% 7%	20% 53%	3,80 4,27

BEHANDLING

gns

*6. Får alle de informationer du har behov for	2021: (n=5) 2020: (n=16)	60% 19%	20% 38%	20% 44%	3,60 4,25
7. Personale taler om hvordan dit barn kan leve sundt	2021: (n=2) 2020: (n=8)	50% 13%	50% 13%	50% 38%	3,50 3,13
*8. Får hjælp til at håndtere dit barns psykiske vanskeligheder	2021: (n=5) 2020: (n=14)	80% 14%	20% 14%	20% 21%	3,40 3,93

Slet ikke

I ringe grad

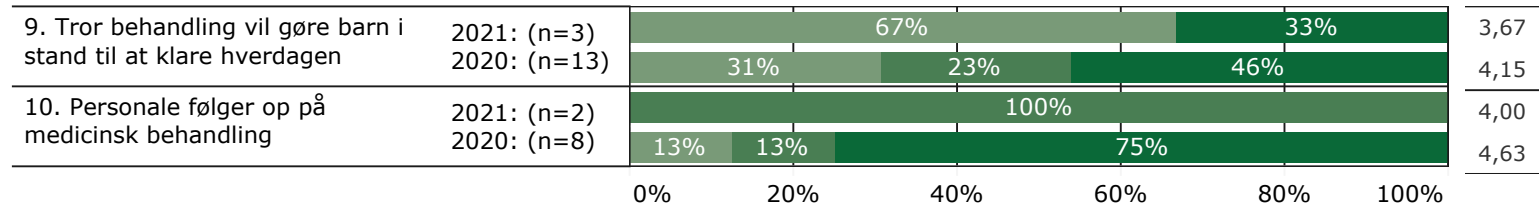
I nogen grad

I høj grad

I meget høj grad

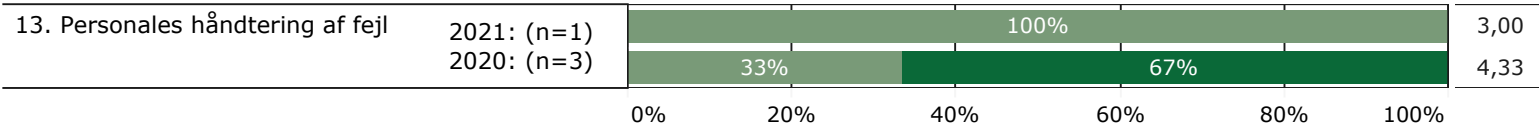
BEHANDLING (fortsat)

gns



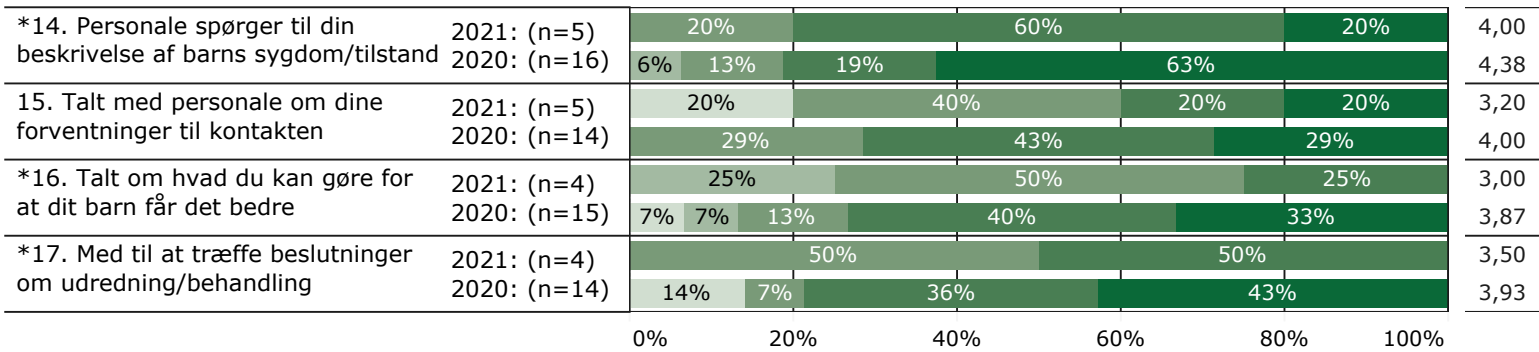
FEJL

gns



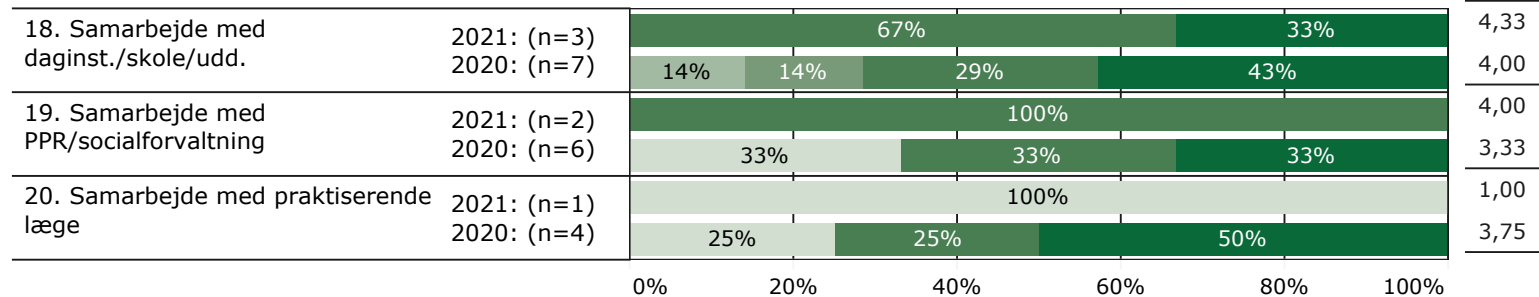
INDDRAGELSE

gns

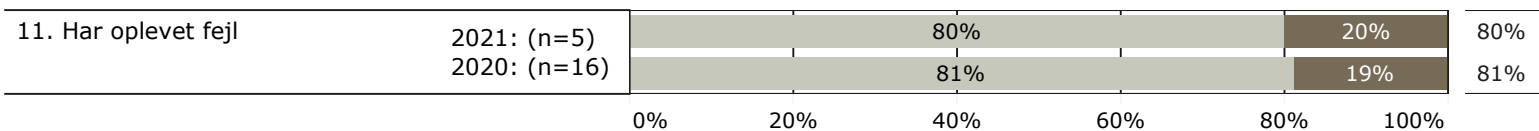


SAMMENHÆNG OG SAMARBEJDE

gns



JA/NEJ SPØRGSMÅL (tal i højre side angiver andel positive svar)



Slet ikke

I ringe grad

I nogen grad

I høj grad

I meget høj grad

Nej

Ja

* Nationale nøglespørgsmål

Læs mere om fremtidens LUP her www.fremtidens-lup.psykiatriundersogelser.dk