

LUP Psykiatri 2021

Indlagte patienter, B&U



Sengeafsnit 3 for Spiseforstyr., børn og unge

Svar og svarprocenter i undersøgelsen

År	Udleverede skemaer	Returnerede skemaer	Svarprocent
2021	10	8	80%
2020	6	5	83%

SAMLET INDTRYK

gns

*26. Alt i alt tilfreds med indlæggelse	2021: (n=7) 2020: (n=0)	43%	29%	14%	14%	2,57
*23. Oplever at en bestemt læge tager overordnet ansvar	2021: (n=6) 2020: (n=0)	17%	33%	50%		3,67
24. Tilfreds med behandling	2021: (n=7) 2020: (n=0)	29%	14%	29%	14%	2,71
25. Har fået det bedre af behandling	2021: (n=6) 2020: (n=0)	33%	17%	17%	33%	2,83

0% 20% 40% 60% 80% 100%

MODTAGELSE

gns

1. Personale tog godt imod dig	2021: (n=7) 2020: (n=0)	43%	57%			4,57
2. Klar information om dagligdag og regler på afsnittet	2021: (n=7) 2020: (n=0)	57%	43%			4,43

0% 20% 40% 60% 80% 100%

PERSONALET

gns

*4. Venligt og imødekommende personale	2021: (n=8) 2020: (n=0)	13%	13%	38%	38%	3,88
*5. Kan komme i kontakt med personale	2021: (n=8) 2020: (n=0)	38%	50%	13%		3,75
6. Personale tid til at lytte	2021: (n=8) 2020: (n=0)	38%	50%	13%		3,75
7. Føler dig tryk på afsnittet	2021: (n=8) 2020: (n=0)	13%	13%	50%	13%	3,00
8. Personale sat sig ind i sygdomsforløb ved samtaler	2021: (n=8) 2020: (n=0)	13%	13%	38%	25%	3,13
9. Kan åbent tale med personale om vanskeligheder	2021: (n=8) 2020: (n=0)	13%	38%	38%	13%	3,00

0% 20% 40% 60% 80% 100%

Slet ikke

I ringe grad

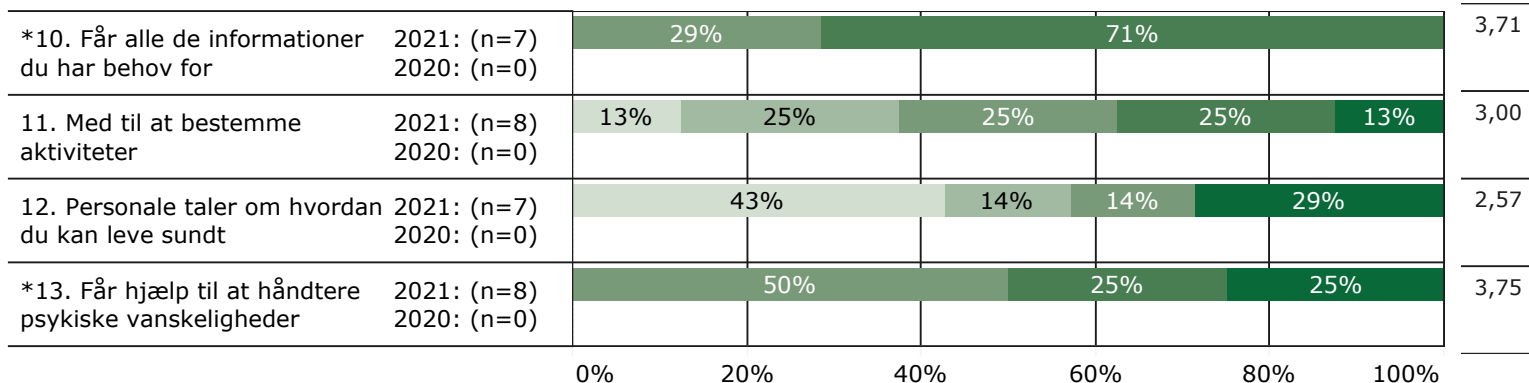
I nogen grad

I høj grad

I meget høj grad


BEHANDLING

gns



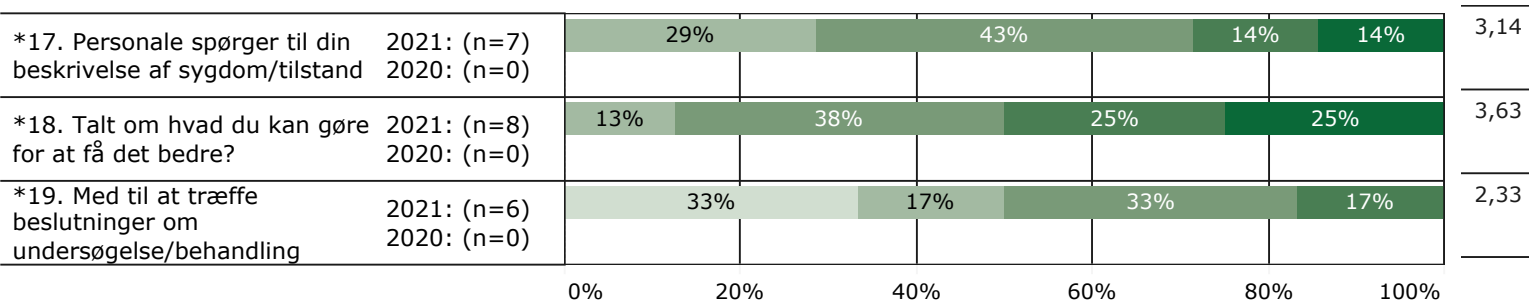
FEJL

gns



INDDRAGELSE

gns

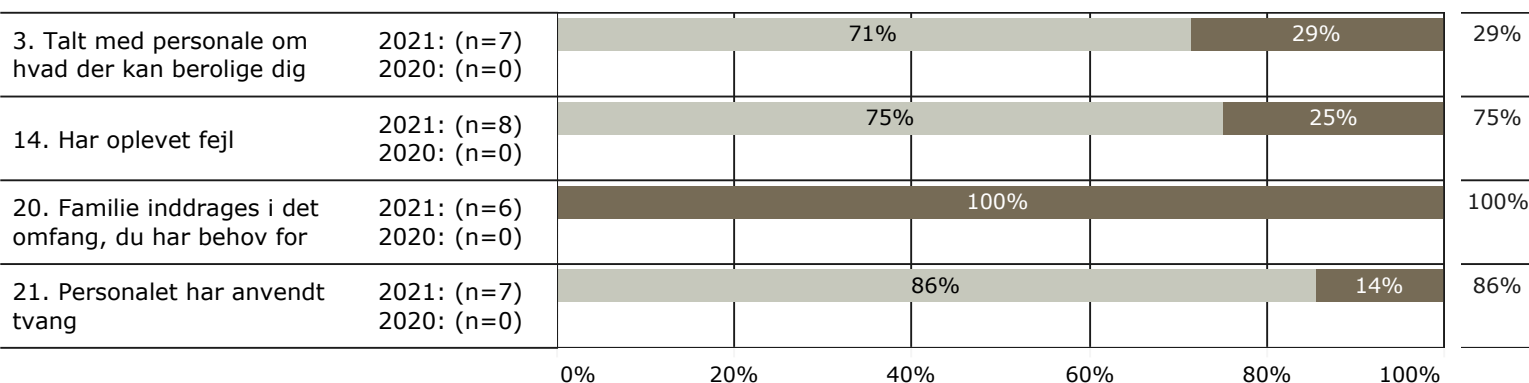


TVANG

gns



JA/NEJ SPØRGSMÅL (tal i højre side angiver andel positive svar)



Slet ikke

I ringe grad

I nogen grad

I høj grad

I meget høj grad

Nej

Ja

* Nationale nøglespørgsmål

Læs mere om fremtidens LUP her www.fremtidens-lup.psykiatriundersogelser.dk