

# LUP Psykiatri 2021 Indlagte patienter, B&U



## Sengeafsnit 2 og 4 for Unge

### Svar og svarprocenter i undersøgelsen

År	Udleverede skemaer	Returnerede skemaer	Svarprocent
2021	10	10	100%
2020	17	14	82%

### SAMLET INDTRYK

**gns**

*26. Alt i alt tilfreds med indlæggelse	2021: (n=8) 2020: (n=13)	38% 8%	50% 38%	13% 31%	2,75 3,15	
*23. Oplever at en bestemt læge tager overordnet ansvar	2021: (n=7) 2020: (n=0)	14%	29%	14%	43%	2,86
24. Tilfreds med behandling	2021: (n=7) 2020: (n=13)	29% 15%	43% 23%	29% 38%	8% 15%	2,29 2,85
25. Har fået det bedre af behandling	2021: (n=9) 2020: (n=13)	11% 23%	22% 15%	67% 38%	23%	2,56 2,62

### MODTAGELSE

**gns**

1. Personale tog godt imod dig	2021: (n=7) 2020: (n=13)	29% 38%	57% 38%	14% 23%	3,86 3,85
2. Klar information om dagligdag og regler på afsnittet	2021: (n=5) 2020: (n=13)	20% 15%	80% 38%	46%	3,40 3,31

### PERSONALET

**gns**

*4. Venligt og imødekommende personale	2021: (n=9) 2020: (n=13)	22% 15%	56% 38%	22% 46%	4,00 4,31
*5. Kan komme i kontakt med personale	2021: (n=9) 2020: (n=13)	11% 62%	56% 38%	33% 38%	4,22 4,38
6. Personale tid til at lytte	2021: (n=9) 2020: (n=13)	22% 15%	56% 77%	22% 8%	4,00 3,92
7. Føler dig tryk på afsnittet	2021: (n=8) 2020: (n=12)	13% 33%	13% 42%	25% 50%	25% 3,92
8. Personale sat sig ind i sygdomsforløb ved samtaler	2021: (n=9) 2020: (n=12)	11% 8%	44% 25%	44% 58%	8% 3,67
9. Kan åbent tale med personale om vanskeligheder	2021: (n=8) 2020: (n=10)	13% 80%	50% 20%	25% 20%	13% 4,20

Slet ikke

I ringe grad

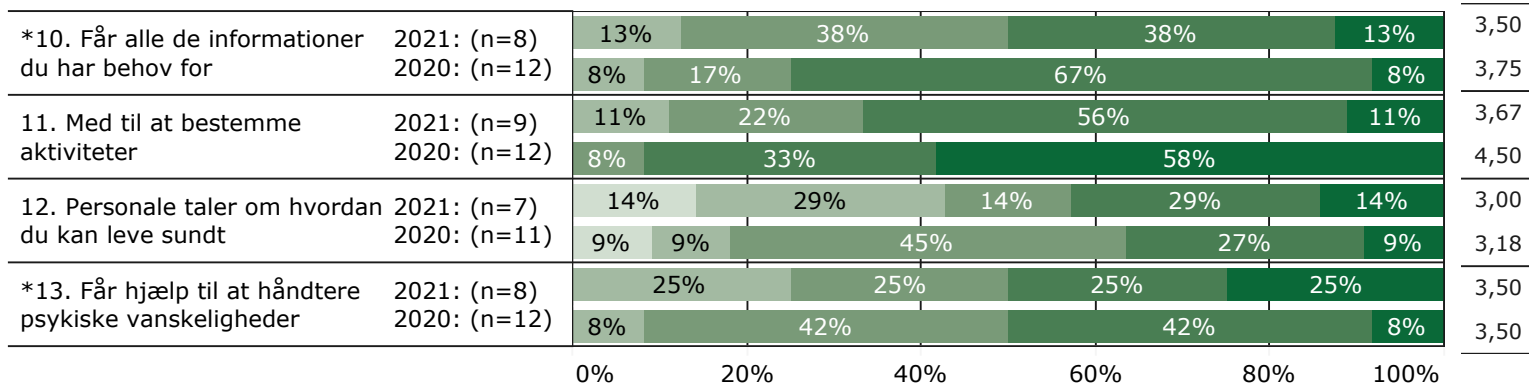
I nogen grad

I høj grad

I meget høj grad

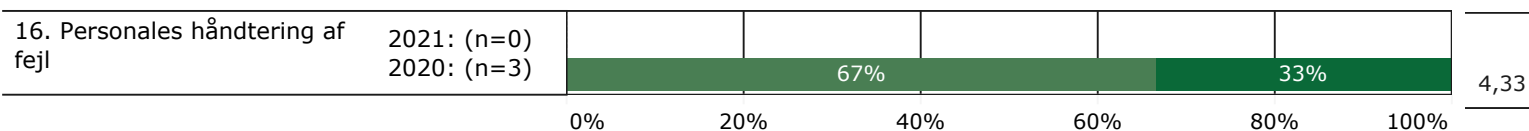
## BEHANDLING

gns



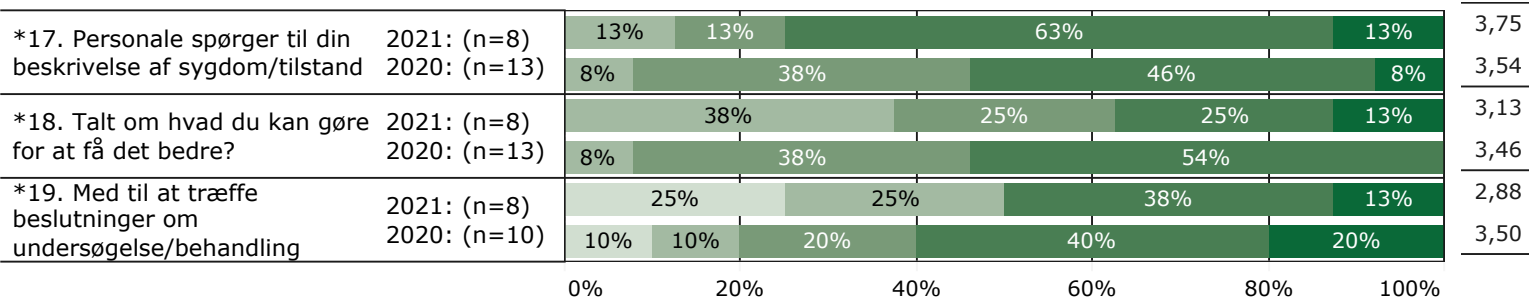
## FEJL

gns



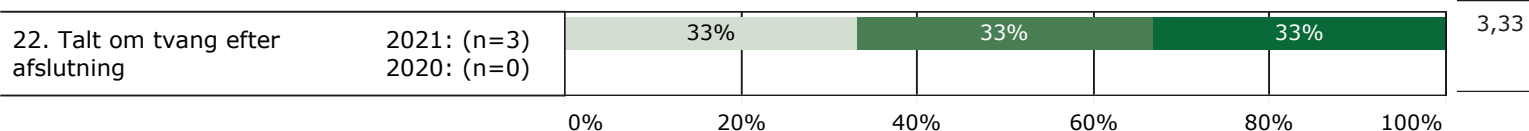
## INDDRAGELSE

gns

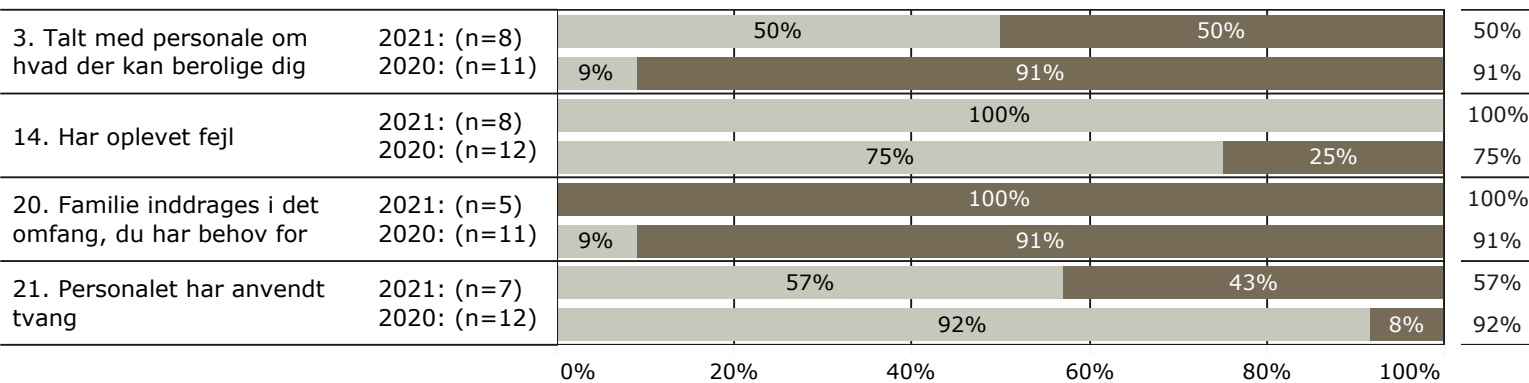


## TVANG

gns



## JA/NEJ SPØRGSMÅL (tal i højre side angiver andel positive svar)



Slet ikke

I ringe grad

I nogen grad

I høj grad

I meget høj grad

Nej

Ja

\* Nationale nøglespørgsmål

Læs mere om fremtidens LUP her [www.fremtidens-lup.psykiatriundersogelser.dk](http://www.fremtidens-lup.psykiatriundersogelser.dk)