

LUP Psykiatri 2021

Indlagte patienter, B&U



Døgnavsnit Esbjerg

Svar og svarprocenter i undersøgelsen

År	Udleverede skemaer	Returnerede skemaer	Svarprocent
2021	11	10	91%
2020	10	9	90%

SAMLET INDTRYK

gns

*26. Alt i alt tilfreds med indlæggelse	2021: (n=8) 2020: (n=6)	25% 50% 25%	4,00
		50% 50%	3,50
*23. Oplever at en bestemt læge tager overordnet ansvar	2021: (n=8) 2020: (n=0)	13% 25% 13% 50%	3,88
24. Tilfreds med behandling	2021: (n=8) 2020: (n=9)	13% 25% 13% 50%	4,00
		44% 44% 11%	3,67
25. Har fået det bedre af behandling	2021: (n=9) 2020: (n=8)	11% 56% 33%	3,44
		13% 25% 50% 13%	2,63

MODTAGELSE

gns

1. Personale tog godt imod dig	2021: (n=10) 2020: (n=9)	10% 20% 70%	4,60
		11% 67% 22%	4,11
2. Klar information om dagligdag og regler på afsnittet	2021: (n=7) 2020: (n=8)	14% 14% 14% 57%	4,14
		13% 75% 13%	3,00

PERSONALET

gns

*4. Venligt og imødekommende personale	2021: (n=10) 2020: (n=9)	10% 20% 70%	4,60
		22% 44% 33%	4,11
*5. Kan komme i kontakt med personale	2021: (n=10) 2020: (n=9)	10% 40% 50%	4,40
		22% 33% 44%	4,22
6. Personale tid til at lytte	2021: (n=10) 2020: (n=9)	10% 50% 40%	4,30
		44% 22% 33%	3,89
7. Føler dig tryk på afsnittet	2021: (n=10) 2020: (n=9)	30% 40% 30%	4,00
		44% 56%	3,56
8. Personale sat sig ind i sygdomsforløb ved samtaler	2021: (n=9) 2020: (n=8)	33% 22% 44%	4,11
		38% 63%	3,63
9. Kan åbent tale med personale om vanskeligheder	2021: (n=10) 2020: (n=8)	50% 20% 30%	3,80
		25% 25% 25% 25%	3,50

Slet ikke

I ringe grad

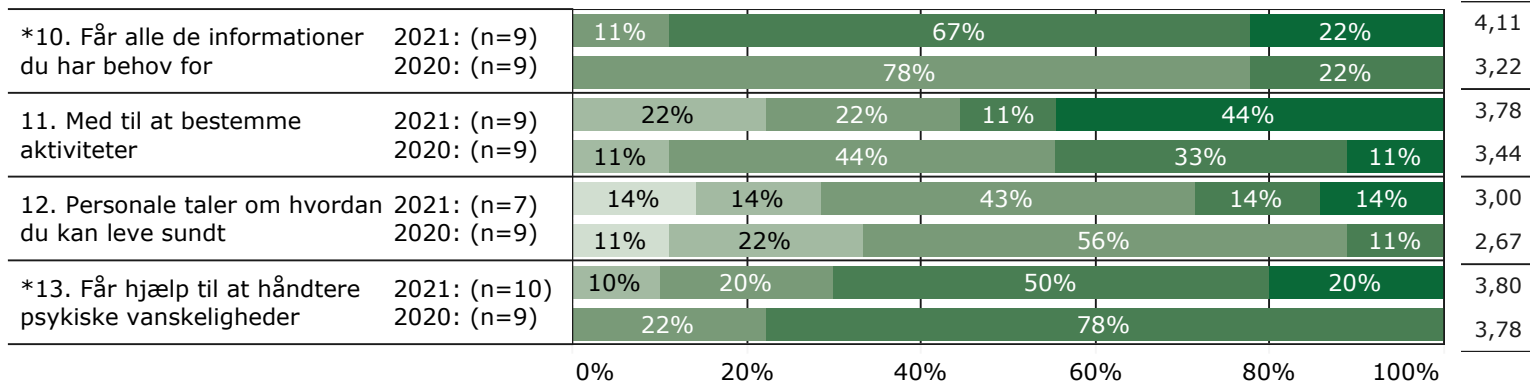
I nogen grad

I høj grad

I meget høj grad

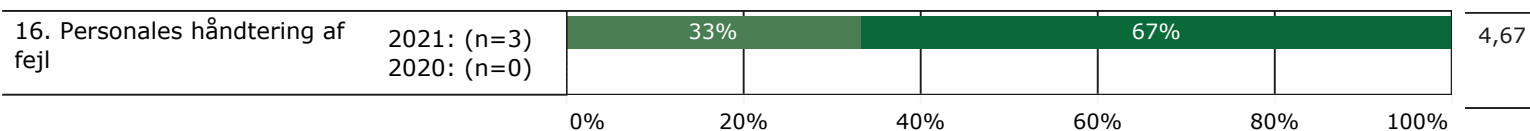
BEHANDLING

gns



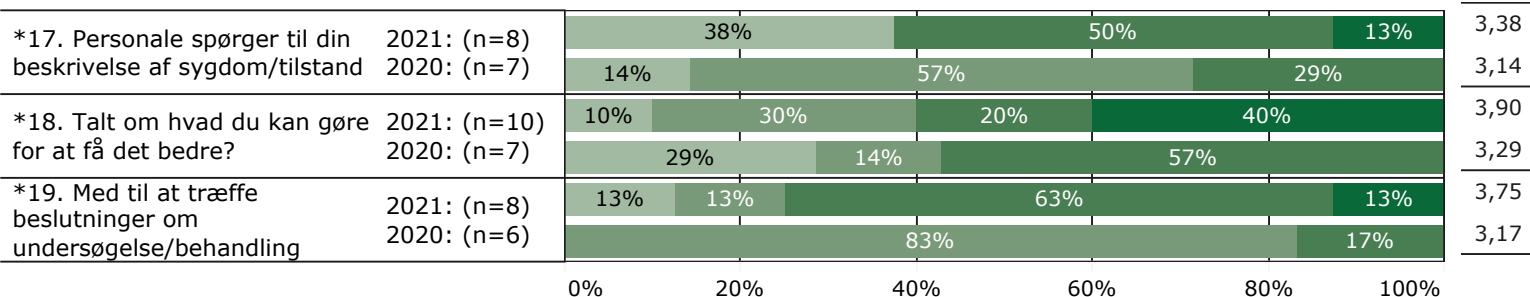
FEJL

gns



INDDRAGELSE

gns

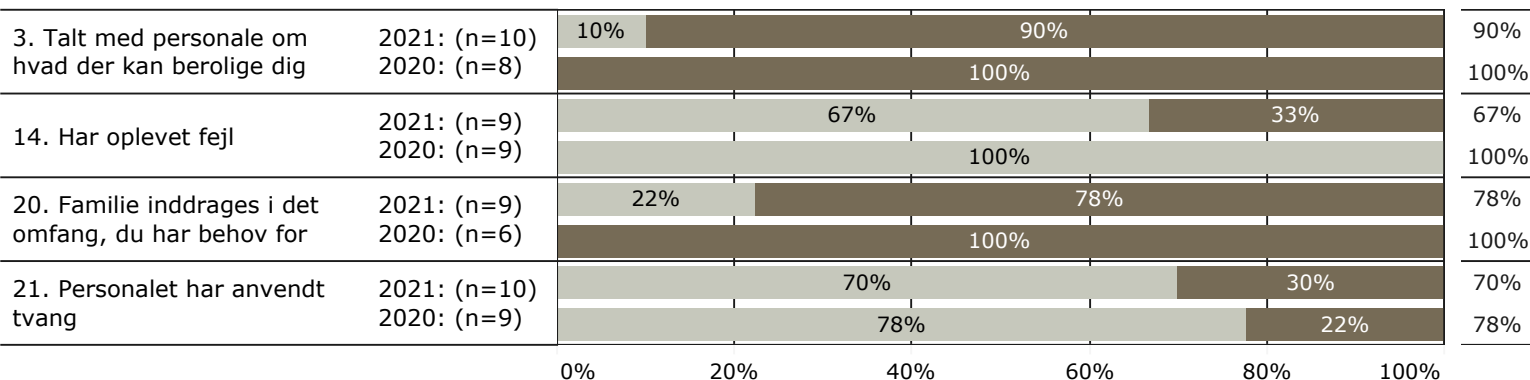


TVANG

gns



JA/NEJ SPØRGSMÅL (tal i højre side angiver andel positive svar)



Slet ikke

I ringe grad

I nogen grad

I høj grad

I meget høj grad

Nej

Ja

* Nationale nøglespørgsmål

Læs mere om fremtidens LUP her www.fremtidens-lup.psykiatriundersogelser.dk