

LUP Psykiatri 2021 Indlagte patienter

M22, PC Sct. Hans



Svar og svarprocenter i undersøgelsen

År	Udleverede skemaer	Returnerede skemaer	Svarprocent
2021	10	9	90%
2020	5	3	60%

SAMLET INDTRYK

gns

*30. Alt i alt tilfreds med indlæggelse	2021: (n=7) 2020: (n=0)	14%	29%	57%	4,43	
*27. Oplever at en bestemt læge tager overordnet ansvar	2021: (n=5) 2020: (n=0)	80%			20%	4,20
28. Tilfreds med behandling	2021: (n=7) 2020: (n=0)	57%			43%	4,43
29. Har fået det bedre af at være indlagt	2021: (n=7) 2020: (n=0)	14%	29%	57%	4,43	

0% 20% 40% 60% 80% 100%

MODTAGELSE, PERSONALET OG BEHANDLING

gns

Modt.	1. Personale tog godt imod dig	2021: (n=7) 2020: (n=0)	43%		57%	4,57	
	*3. Venligt og imødekommende personale	2021: (n=8) 2020: (n=0)	13%	38%	50%	4,38	
Personalet	*4. Kunne komme i kontakt med personale	2021: (n=8) 2020: (n=0)	13%	50%	38%	4,25	
	5. Følte dig tryk på sengeafsnittet	2021: (n=7) 2020: (n=0)	57%			43%	4,43
	6. Personale sat sig ind i sygdomsforløb ved samtaler	2021: (n=7) 2020: (n=0)	29%	43%	29%	4,00	
	7. Kunne åbent tale med personale om vanskeligheder	2021: (n=7) 2020: (n=0)	29%	14%	57%	4,29	
	*8. Fik alle de informationer du havde behov for	2021: (n=7) 2020: (n=0)	29%	43%	29%	4,00	
Behandling	9. Med til at bestemme aktiviteter	2021: (n=7) 2020: (n=0)	29%	29%	43%	4,14	
	10. Information om din livsstils påvirkning af sygdom	2021: (n=7) 2020: (n=0)	57%		14%	29%	3,71
	*11. Fik hjælp til at håndtere psykiske vanskeligheder	2021: (n=7) 2020: (n=0)	29%	43%	29%	4,00	

0% 20% 40% 60% 80% 100%

Slet ikke

I ringe grad

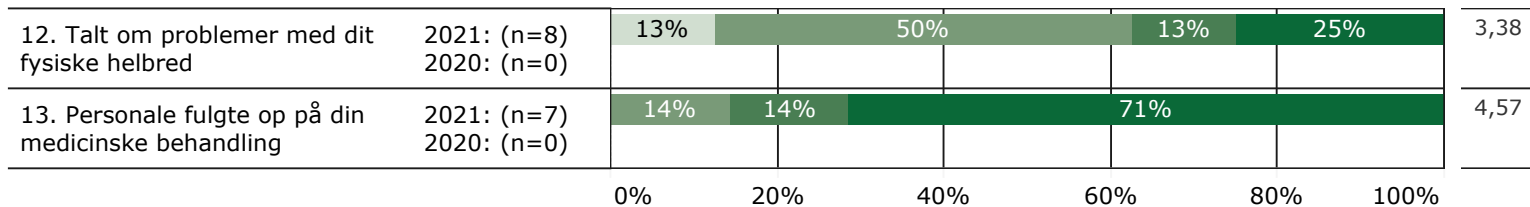
I nogen grad

I høj grad

I meget høj grad

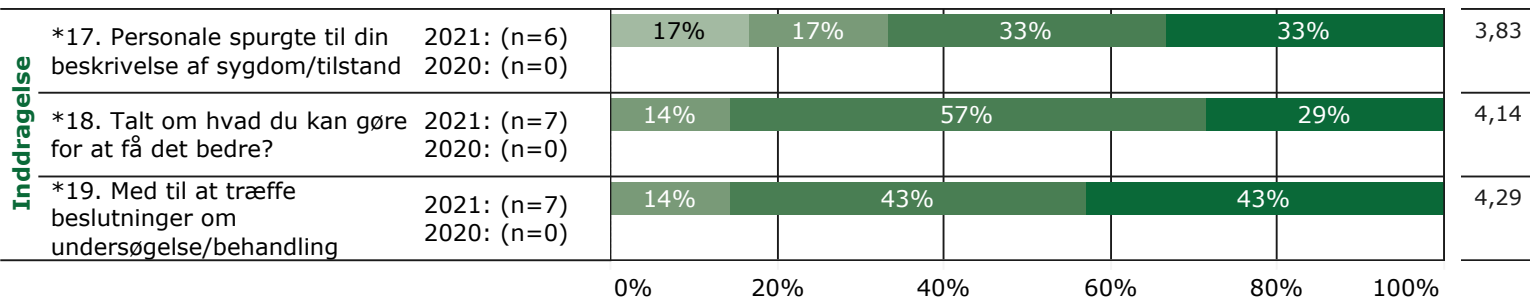
BEHANDLING (fortsat)

gns



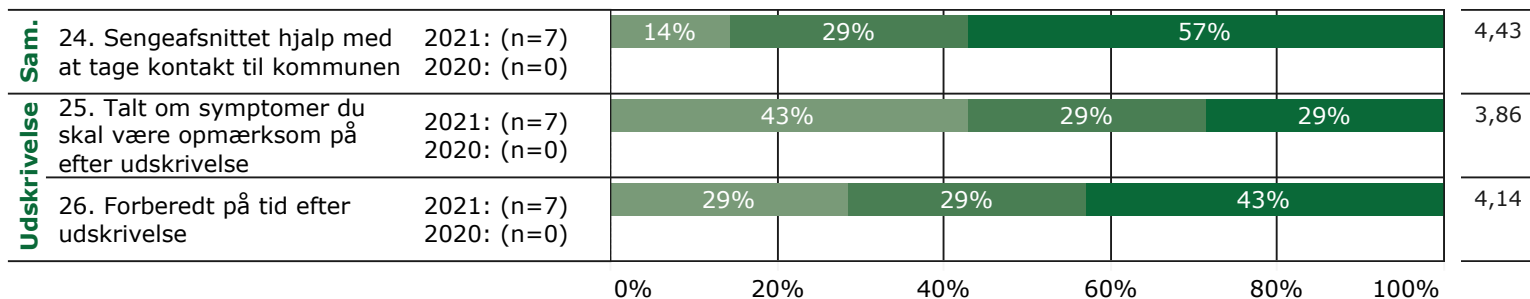
FEJL, INDDRAGELSE OG TVANG

gns

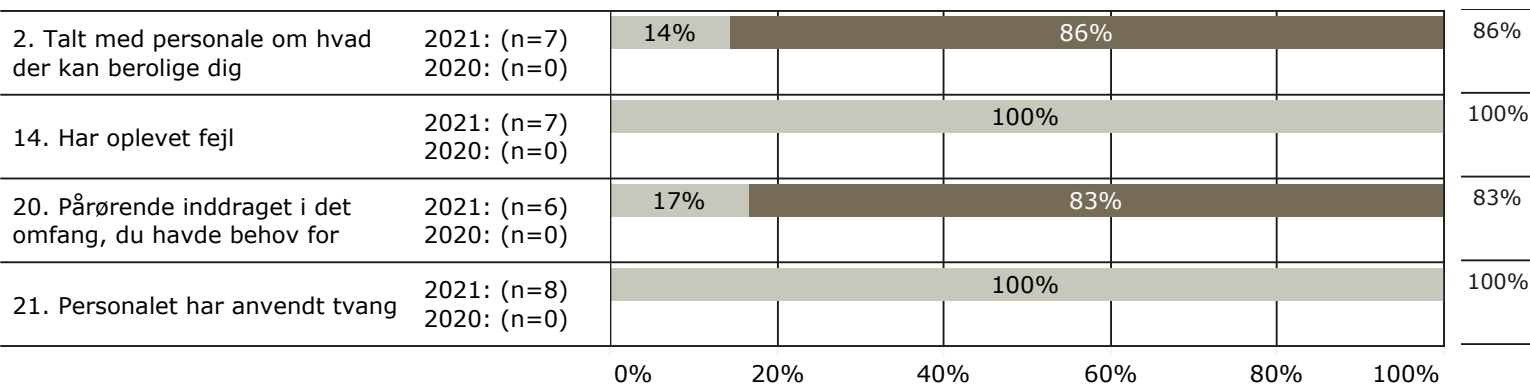


SAMMENHÆNG OG UDSKRIVELSE

gns



JA/NEJ SPØRGSMÅL (tal i højre side angiver andel positive svar)



* Nationale nøglespørgsmål

Læs mere om fremtidens LUP her www.fremtidens-lup.psykiatriundersogelser.dk

Slet ikke

I ringe grad

I nogen grad

I høj grad

I meget høj grad

Nej

Ja