

LUP Psykiatri 2021 Indlagte patienter

C2



Svar og svarprocenter i undersøgelsen

År	Udleverede skemaer	Returnerede skemaer	Svarprocent
2021	29	22	76%
2020	31	25	81%

SAMLET INDTRYK

gns

Spørgsmål	2021: (n)	2020: (n)	0%	20%	40%	60%	80%	100%	gns
*30. Alt i alt tilfreds med indlæggelse	18	21	10%	19%	29%	43%	44%		4,11
*27. Oplever at en bestemt læge tager overordnet ansvar	12	0					67%		4,42
28. Tilfreds med behandling	20	22	9%	23%	32%	32%	45%		4,20
29. Har fået det bedre af at være indlagt	17	22	9%	23%	36%	27%	24%	24%	3,71

MODTAGELSE, PERSONALET OG BEHANDLING

gns

Spørgsmål	2021: (n)	2020: (n)	0%	20%	40%	60%	80%	100%	gns
Modt. 1. Personale tog godt imod dig	21	24	13%	33%	54%	57%			4,52
*3. Venligt og imødekommende personale	21	25	12%	36%	52%	57%			4,52
*4. Kunne komme i kontakt med personale	20	25	12%	36%	48%	70%			4,65
5. Følte dig tryk på sengeafsnittet	21	25	14%	33%	52%	52%			4,38
6. Personale sat sig ind i sygdomsforløb ved samtaler	21	24	8%	38%	29%	25%	48%		4,14
7. Kunne åbent tale med personale om vanskeligheder	21	24	29%	21%	42%	57%			4,52
*8. Fik alle de informationer du havde behov for	18	24	8%	29%	38%	25%	50%		4,22
9. Med til at bestemme aktiviteter	9	12	11%	11%	22%	22%	33%		3,56
10. Information om din livsstils påvirkning af sygdom	14	16	21%	14%	7%	21%	36%		3,36
*11. Fik hjælp til at håndtere psykiske vanskeligheder	19	21	5%	5%	37%	16%	37%		3,74

Slet ikke

I ringe grad

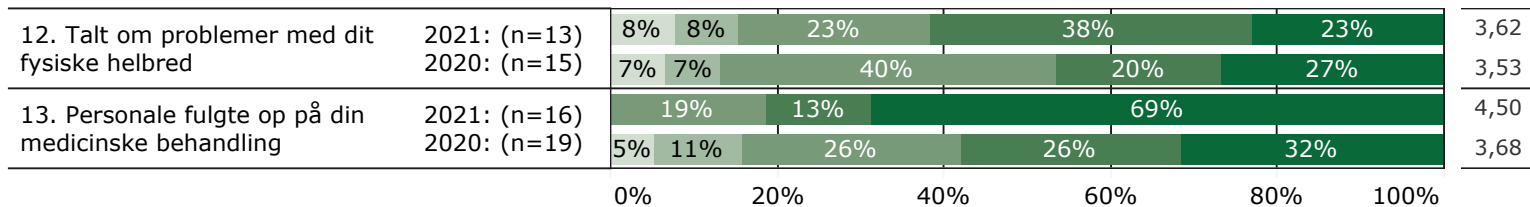
I nogen grad

I høj grad

I meget høj grad

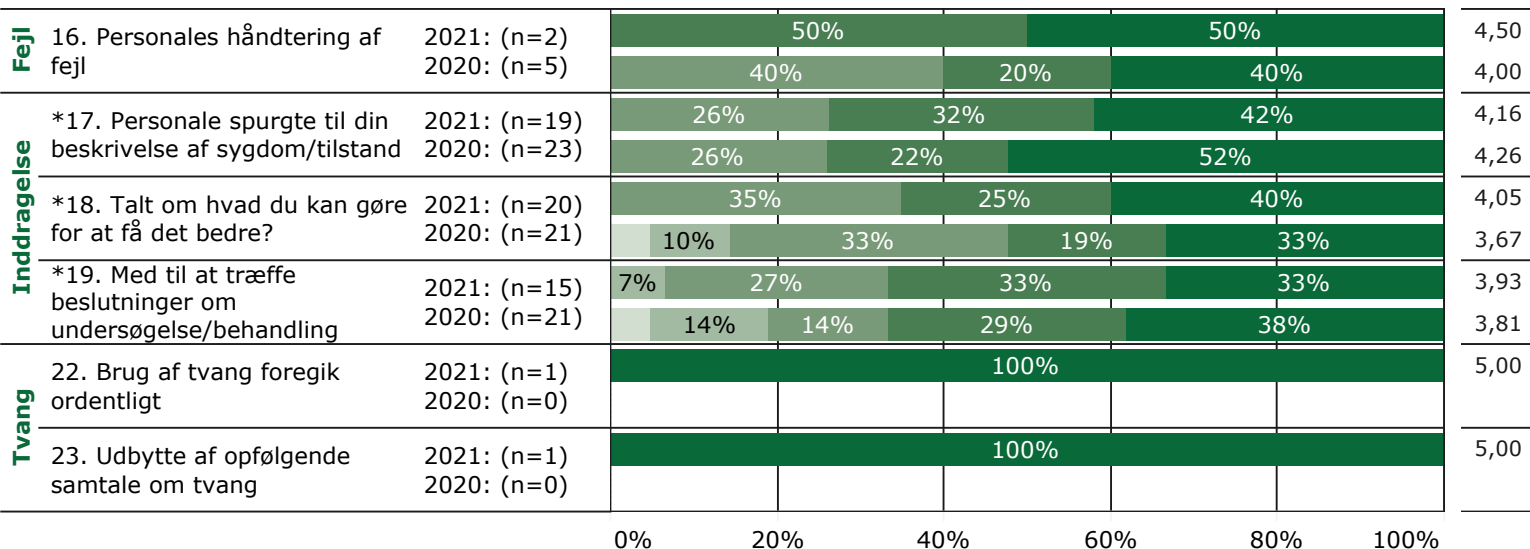
BEHANDLING (fortsat)

gns



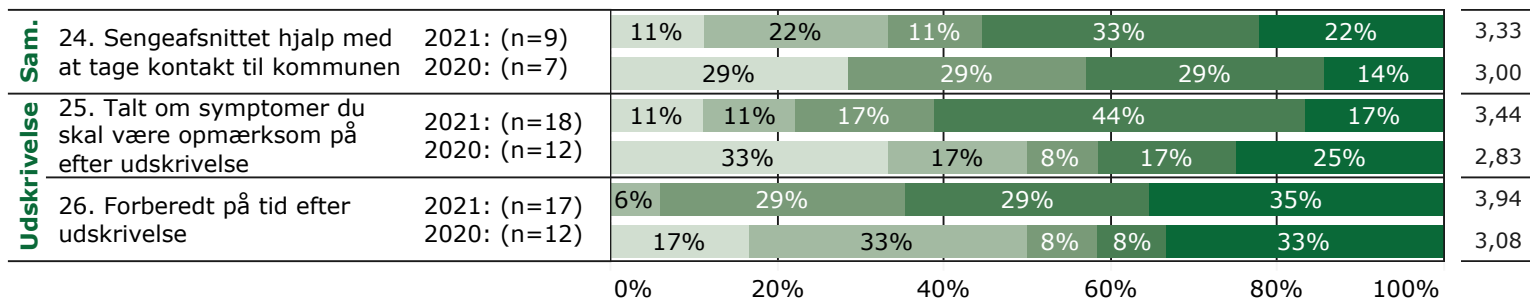
FEJL, INDDRAGELSE OG TVANG

gns

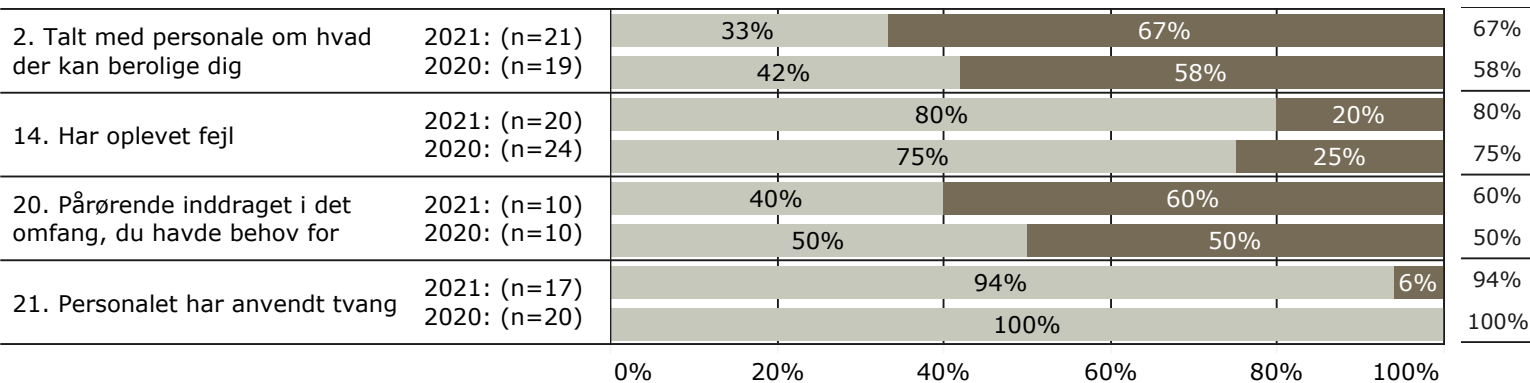


SAMMENHÆNG OG UDSKRIVELSE

gns



JA/NEJ SPØRGSMÅL (tal i højre side angiver andel positive svar)



* Nationale nøglespørgsmål

Læs mere om fremtidens LUP her www.fremtidens-lup.psykiatriundersogelser.dk

Slet ikke

I ringe grad

I nogen grad

I høj grad

I meget høj grad

Nej

Ja