

LUP Psykiatri 2021 Indlagte patienter



Viborg, Søndersøparken 21, 1. sal

Svar og svarprocenter i undersøgelsen

År	Udleverede skemaer	Returnerede skemaer	Svarprocent
2021	26	14	54%
2020	43	35	81%

SAMLET INDTRYK

gns

Spørgsmål	2021: (n)	2020: (n)	0%	20%	40%	60%	80%	100%	gns
*30. Alt i alt tilfreds med indlæggelse	(n=11)	(n=34)	9%	18%	36%	36%			4,00
			6%	24%	29%	41%			4,06
*27. Oplever at en bestemt læge tager overordnet ansvar	(n=10)	(n=0)	10%	20%	20%	30%	20%		3,30
28. Tilfreds med behandling	(n=11)	(n=33)	18%	27%	55%				4,36
			6%	18%	42%	33%			4,03
29. Har fået det bedre af at være indlagt	(n=11)	(n=32)	9%	9%	45%	36%			4,09
			9%	34%	19%	38%			3,84

MODTAGELSE, PERSONALET OG BEHANDLING

gns

Spørgsmål	2021: (n)	2020: (n)	0%	20%	40%	60%	80%	100%	gns
Modt. 1. Personale tog godt imod dig	(n=12)	(n=33)	17%	33%	50%				4,33
			12%	52%	36%				4,24
*3. Venligt og imødekommende personale	(n=14)	(n=35)	14%	43%	43%				4,29
			14%	29%	54%				4,34
*4. Kunne komme i kontakt med personale	(n=13)	(n=33)	8%	38%	54%				4,46
			33%	33%	33%				4,00
5. Følte dig tryk på sengeafsnittet	(n=14)	(n=32)	7%	14%	29%	50%			4,21
			6%	31%	13%	47%			3,94
6. Personale sat sig ind i sygdomsforløb ved samtaler	(n=13)	(n=31)	8%	23%	54%	15%			3,69
			26%	39%	29%				3,87
7. Kunne åbent tale med personale om vanskeligheder	(n=12)	(n=31)	33%	42%	25%				3,92
			19%	16%	61%				4,35
*8. Fik alle de informationer du havde behov for	(n=11)	(n=31)	18%	64%	18%				4,00
			26%	39%	32%				4,00
9. Med til at bestemme aktiviteter	(n=12)	(n=29)	25%	25%	25%	25%			3,25
			14%	41%	38%				4,07
10. Information om din livsstils påvirkning af sygdom	(n=11)	(n=27)	36%	9%	18%	18%	18%		2,73
			11%	11%	30%	19%	30%		3,44
*11. Fik hjælp til at håndtere psykiske vanskeligheder	(n=11)	(n=31)	27%	64%	9%				3,82
			19%	52%	26%				3,97

Slet ikke

I ringe grad

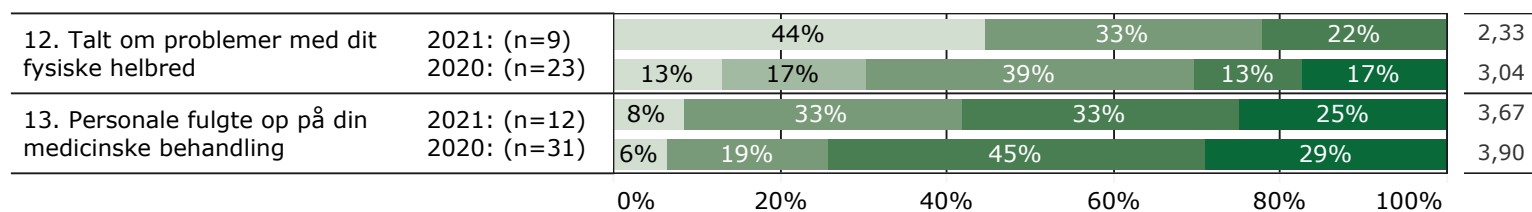
I nogen grad

I høj grad

I meget høj grad

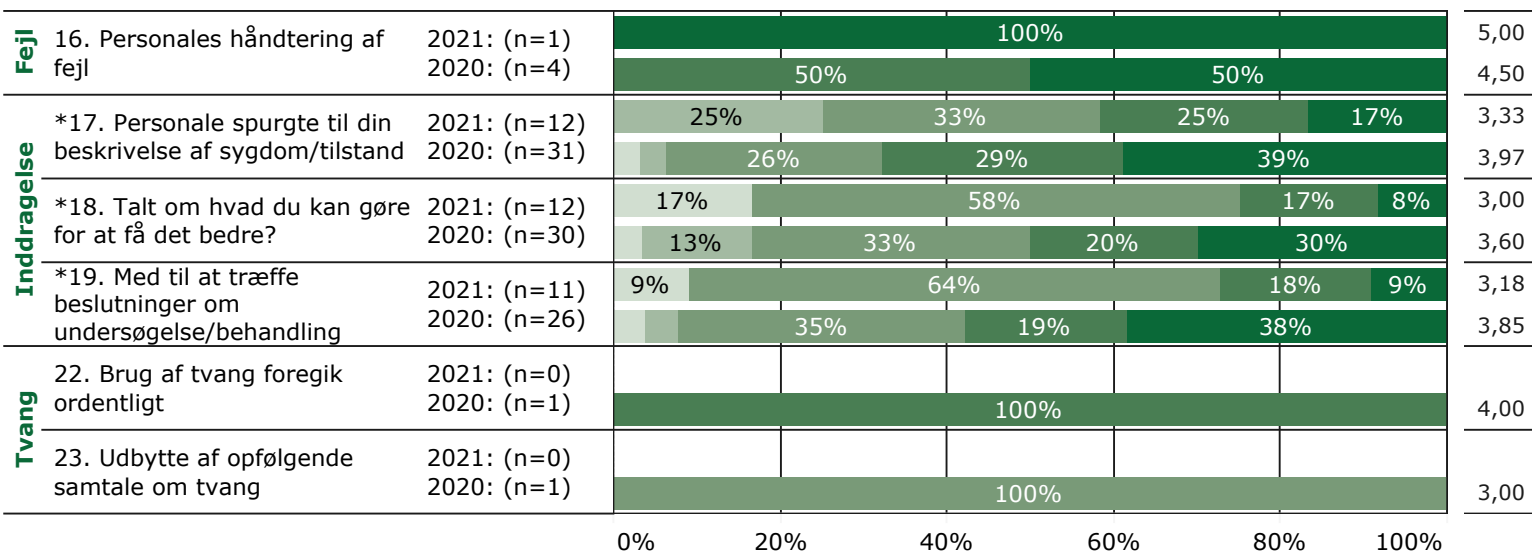
BEHANDLING (fortsat)

gns



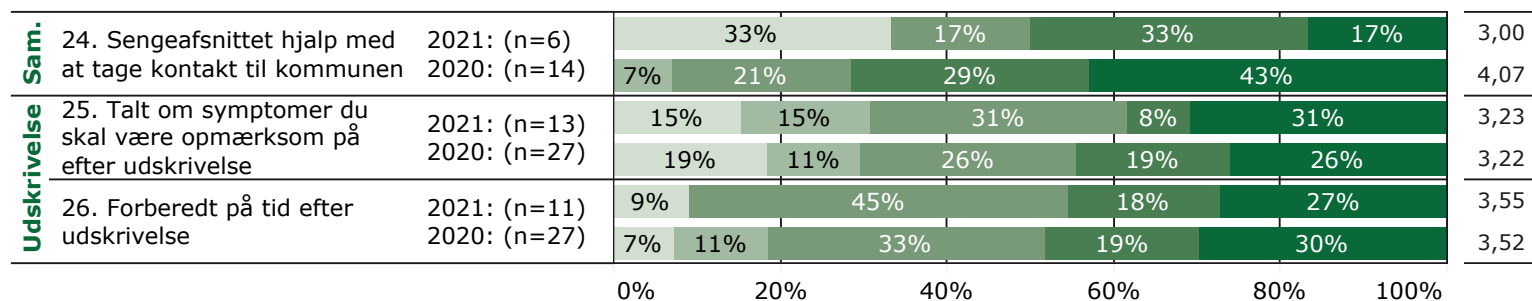
FEJL, INDDRAGELSE OG TVANG

gns

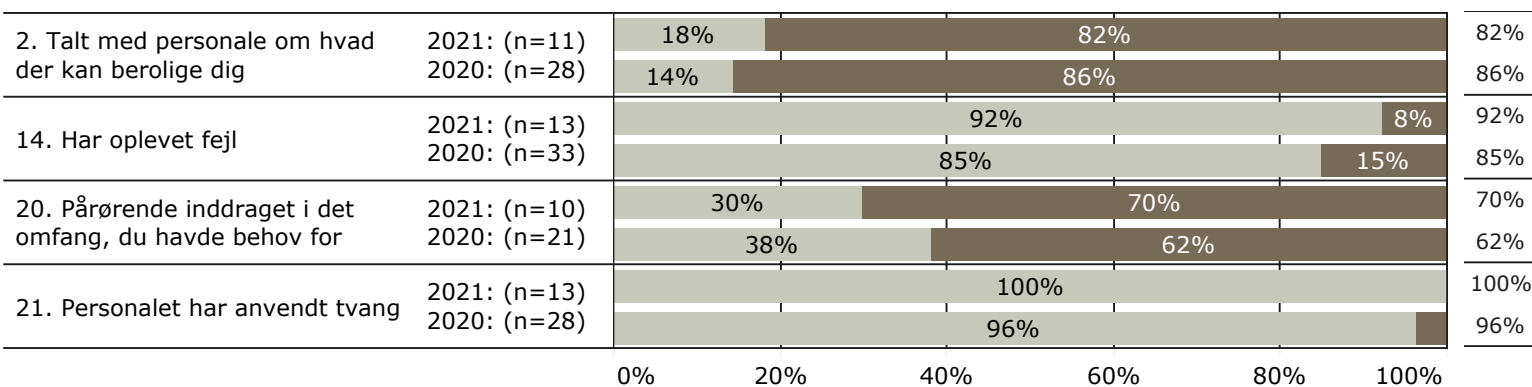


SAMMENHÆNG OG UDSKRIVELSE

gns



JA/NEJ SPØRGSMÅL (tal i højre side angiver andel positive svar)



* Nationale nøglespørgsmål

Læs mere om fremtidens LUP her www.fremtidens-lup.psykiatriundersogelser.dk

Slet ikke

I ringe grad

I nogen grad

I høj grad

I meget høj grad

Nej

Ja