

LUP Psykiatri 2021 Indlagte patienter

Sengeafsnit N3



Svar og svarprocenter i undersøgelsen

År	Udleverede skemaer	Returnerede skemaer	Svarprocent
2021	35	29	83%
2020	31	26	84%

SAMLET INDTRYK

gns

*30. Alt i alt tilfreds med indlæggelse	2021: (n=24) 2020: (n=24)	29%	33%	33%	3,92	
		29%	38%	29%	3,92	
*27. Oplever at en bestemt læge tager overordnet ansvar	2021: (n=18) 2020: (n=0)	6%	6%	22%	33%	3,83
28. Tilfreds med behandling	2021: (n=26) 2020: (n=21)	23%	46%	27%	3,92	
		19%	43%	33%	4,05	
29. Har fået det bedre af at være indlagt	2021: (n=25) 2020: (n=24)	8%	48%	16%	24%	3,44
		8%	33%	21%	33%	3,71

0% 20% 40% 60% 80% 100%

MODTAGELSE, PERSONALET OG BEHANDLING

gns

Modt.	1. Personale tog godt imod dig	2021: (n=26) 2020: (n=25)	50%	46%	4,42			
			16%	48%	32%	4,08		
	*3. Venligt og imødekommende personale	2021: (n=27) 2020: (n=24)	7%	44%	48%	4,41		
			8%	58%	33%	4,25		
Personalet	*4. Kunne komme i kontakt med personale	2021: (n=26) 2020: (n=25)	8%	19%	38%	35%	4,00	
			16%	52%	28%	4,04		
	5. Følte dig tryk på sengeafsnittet	2021: (n=27) 2020: (n=24)	22%	37%	41%	4,19		
			8%	42%	46%	4,25		
	6. Personale sat sig ind i sygdomsforløb ved samtaler	2021: (n=27) 2020: (n=24)	11%	15%	30%	44%	4,07	
			21%	42%	29%	3,88		
	7. Kunne åbent tale med personale om vanskeligheder	2021: (n=27) 2020: (n=22)	19%	33%	44%	4,19		
			23%	23%	50%	4,14		
	*8. Fik alle de informationer du havde behov for	2021: (n=26) 2020: (n=23)	12%	54%	27%	3,88		
			30%	39%	26%	3,87		
Behandling	9. Med til at bestemme aktiviteter	2021: (n=24) 2020: (n=20)	8%	54%	33%	4,17		
			20%	35%	40%	4,05		
	10. Information om din livsstils påvirkning af sygdom	2021: (n=21) 2020: (n=24)	19%	19%	24%	24%	14%	2,95
			8%	8%	13%	54%	17%	3,63
	*11. Fik hjælp til at håndtere psykiske vanskeligheder	2021: (n=27) 2020: (n=24)	7%	30%	44%	15%	3,56	
			13%	29%	33%	21%	3,54	

0% 20% 40% 60% 80% 100%

Slet ikke

I ringe grad

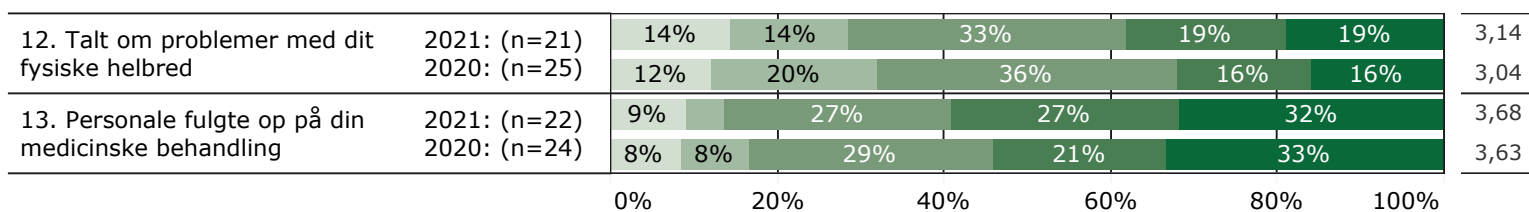
I nogen grad

I høj grad

I meget høj grad

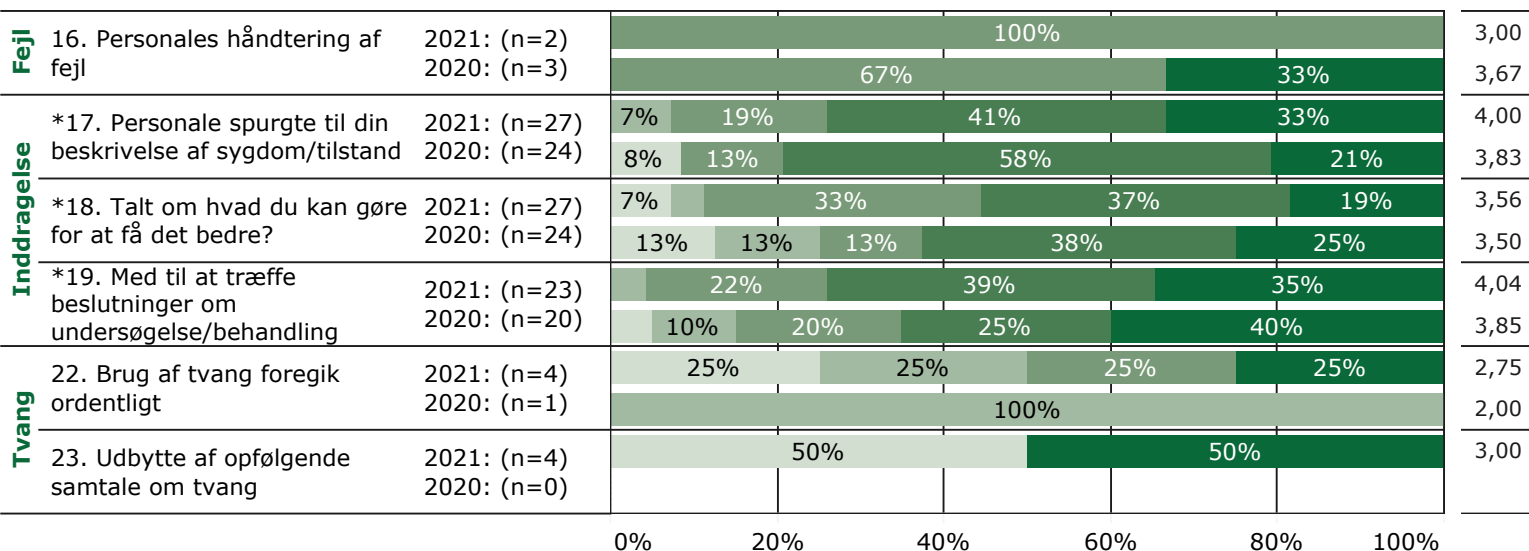
BEHANDLING (fortsat)

gns



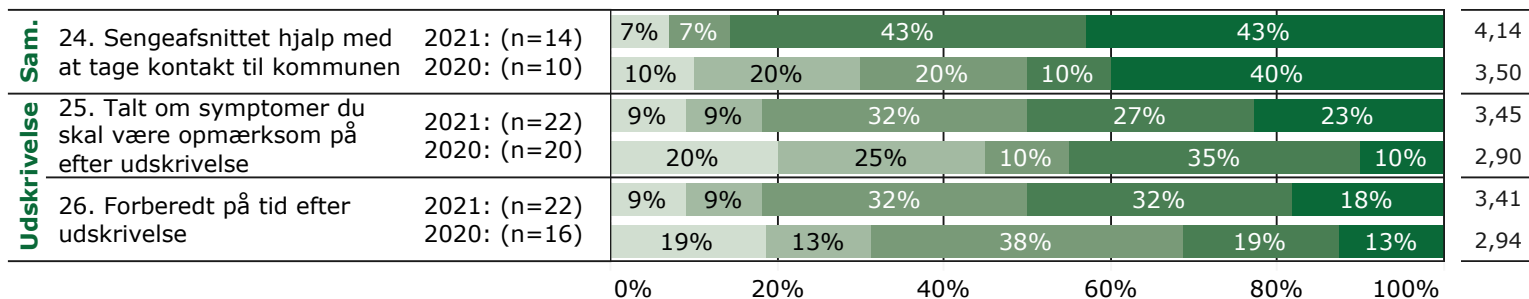
FEJL, INDDRAGELSE OG TVANG

gns

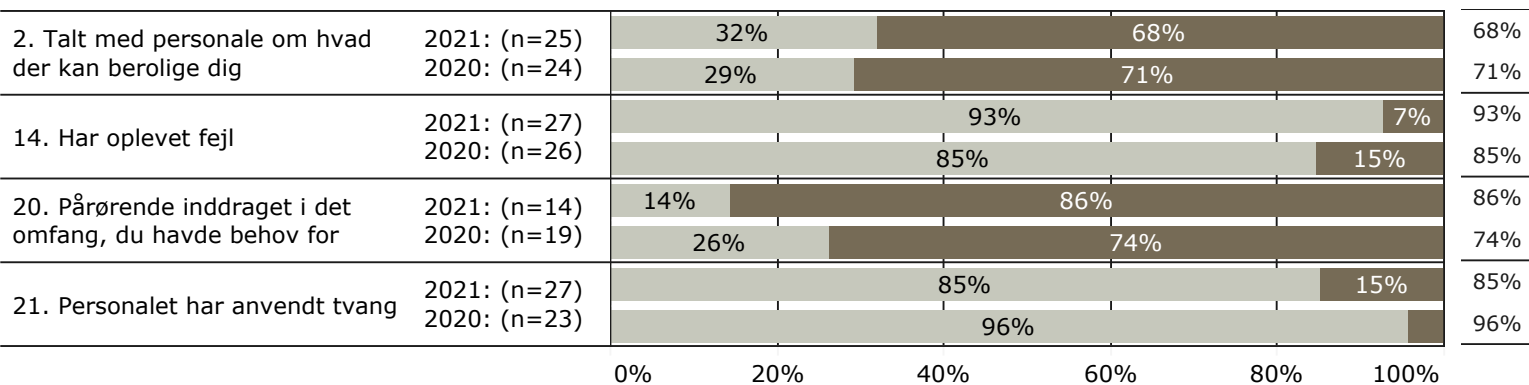


SAMMENHÆNG OG UDSKRIVELSE

gns



JA/NEJ SPØRGSMÅL (tal i højre side angiver andel positive svar)



* Nationale nøglespørgsmål

Læs mere om fremtidens LUP her www.fremtidens-lup.psykiatriundersogelser.dk

Slet ikke

I ringe grad

I nogen grad

I høj grad

I meget høj grad

Nej

Ja