

# LUP Psykiatri 2021 Indlagte patienter

P2, Svendborg



## Svar og svarprocenter i undersøgelsen

| År   | Udleverede skemaer | Returnerede skemaer | Svarprocent |
|------|--------------------|---------------------|-------------|
| 2021 | 26                 | 17                  | 65%         |
| 2020 | 42                 | 31                  | 74%         |

## SAMLET INDTRYK

gns

| Spørgsmål   | 2021: (n) | 2020: (n) | Svarprocent     | gns  |
|---|-----------|-----------|-----------------|------|
| *30. Alt i alt tilfreds med indlæggelse                 | 17        | 28        | 6% 12% 82%      | 4,76 |
|   |           |           | 7% 43% 50%      | 4,43 |
| *27. Oplever at en bestemt læge tager overordnet ansvar | 11        | 0         | 9% 18% 9% 64%   | 4,18 |
| 28. Tilfreds med behandling                             | 17        | 29        | 6% 18% 76%      | 4,71 |
|   |           |           | 17% 34% 45%     | 4,21 |
| 29. Har fået det bedre af at være indlagt               | 15        | 29        | 7% 13% 80%      | 4,73 |
|   |           |           | 10% 21% 24% 41% | 3,83 |

## MODTAGELSE, PERSONALET OG BEHANDLING

gns

| Spørgsmål  | 2021: (n) | 2020: (n) | Svarprocent        | gns  |
|--|-----------|-----------|--------------------|------|
| <b>Modt.</b> 1. Personale tog godt imod dig            | 16        | 31        | 13% 19% 69%        | 4,56 |
|  |           |           | 42% 55%            | 4,52 |
| *3. Venligt og imødekommende personale                 | 17        | 28        | 12% 88%            | 4,88 |
|  |           |           | 36% 64%            | 4,64 |
| *4. Kunne komme i kontakt med personale                | 16        | 29        | 6% 31% 63%         | 4,56 |
|  |           |           | 7% 41% 52%         | 4,45 |
| <b>Personalet</b> 5. Følte dig tryk på sengeafsnittet  | 17        | 28        | 6% 41% 53%         | 4,47 |
|  |           |           | 21% 18% 61%        | 4,39 |
| 6. Personale sat sig ind i sygdomsforløb ved samtaler  | 13        | 28        | 8% 23% 69%         | 4,62 |
|  |           |           | 18% 46% 36%        | 4,18 |
| 7. Kunne åbent tale med personale om vanskeligheder    | 16        | 27        | 13% 25% 63%        | 4,50 |
|  |           |           | 11% 30% 59%        | 4,48 |
| *8. Fik alle de informationer du havde behov for       | 15        | 28        | 7% 27% 67%         | 4,60 |
|  |           |           | 29% 43% 29%        | 4,00 |
| <b>Behandling</b> 9. Med til at bestemme aktiviteter   | 16        | 21        | 19% 19% 63%        | 4,44 |
|  |           |           | 10% 48% 38%        | 4,19 |
| 10. Information om din livsstils påvirkning af sygdom  | 15        | 27        | 20% 20% 7% 20% 33% | 3,27 |
|  |           |           | 11% 26% 19% 41%    | 3,81 |
| *11. Fik hjælp til at håndtere psykiske vanskeligheder | 16        | 28        | 19% 13% 69%        | 4,50 |
|  |           |           | 21% 36% 39%        | 4,11 |

Slet ikke

I ringe grad

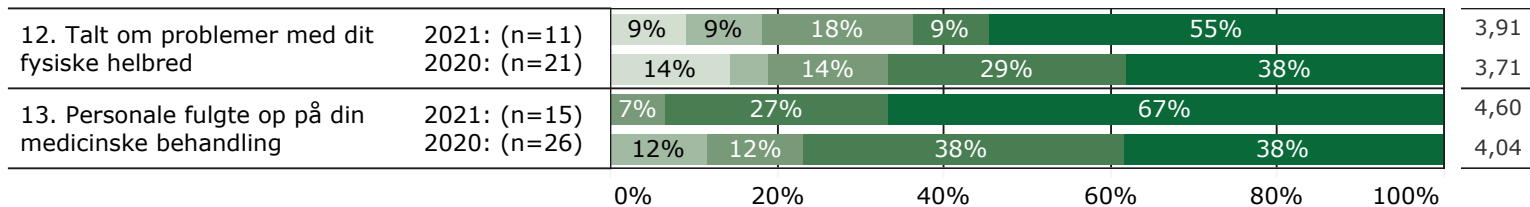
I nogen grad

I høj grad

I meget høj grad

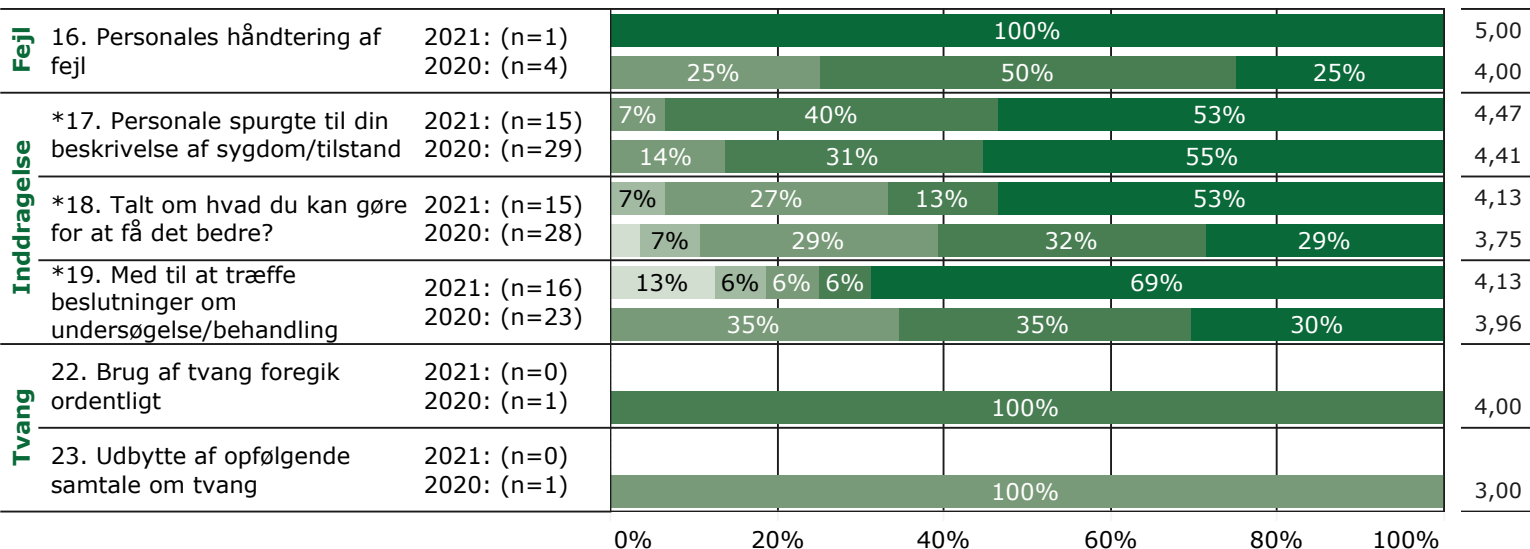
## BEHANDLING (fortsat)

gns



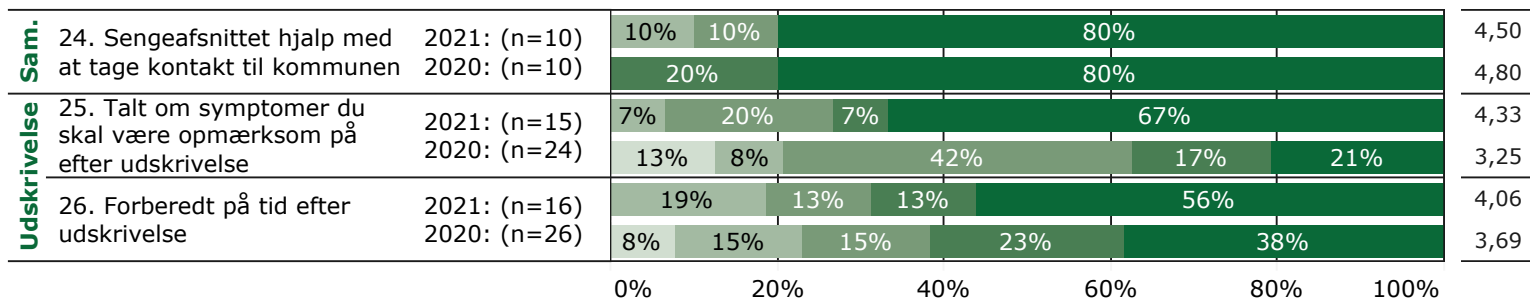
## FEJL, INDDRAGELSE OG TVANG

gns

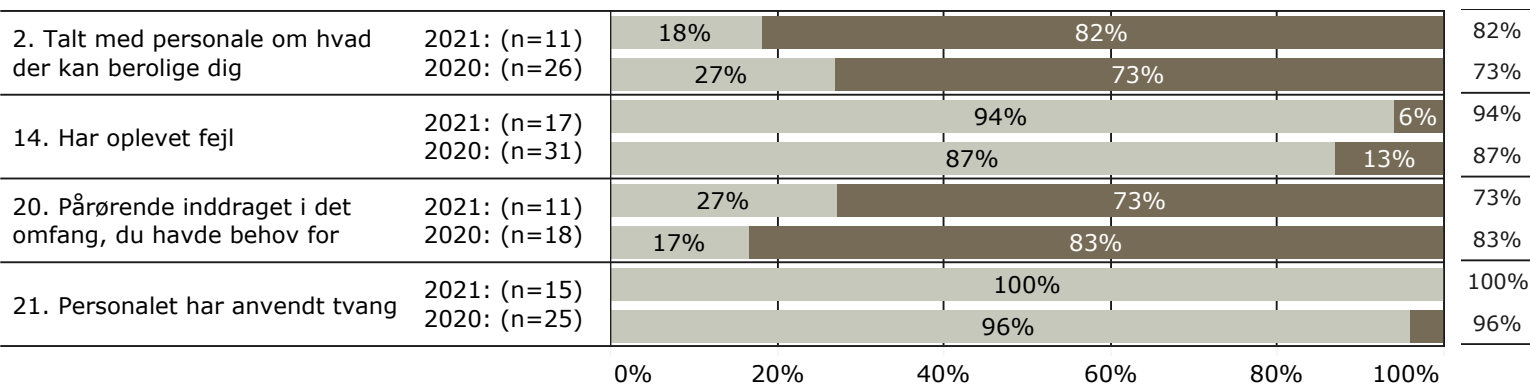


## SAMMENHÆNG OG UDSKRIVELSE

gns



## JA/NEJ SPØRGSMÅL (tal i højre side angiver andel positive svar)



\* Nationale nøglespørgsmål

Læs mere om fremtidens LUP her [www.fremtidens-lup.psykiatriundersogelser.dk](http://www.fremtidens-lup.psykiatriundersogelser.dk)

Slet ikke

I ringe grad

I nogen grad

I høj grad

I meget høj grad

Nej

Ja