

Region Nordjylland

Regional rapport

18-01-2022



Pårørende til indlagte patienter

Indledning

I efteråret 2021 blev pårørende til indlagte patienter i en spørgeskemaundersøgelse spurgt om deres oplevelse af kontakten med psykiatrien.

Afdelinger med færre end ti udleverede spørgeskemaer og mindre end fem besvarelser får ikke rapporteret deres resultater på afdelingsniveau. Resultater fra disse afdelinger vil dog indgå i de samlede resultater for regionen.

Denne rapport beskriver de pårørendes svar inden for denne region.

Datagrundlag

Udleverede spørgeskemaer: 91

Besvarede spørgeskemaer: 29

Regionens svarprocent: 32%

Ændringer i LUP Psykiatri fra 2022

LUP er under udvikling. Der er gennemført en pilotundersøgelse med månedlige digitale målinger i LUP Psykiatri i 2021 blandt voksne patienter. Det nye koncept for LUP Psykiatri med månedlige digitale målinger inklusiv mulighed for lokale spørgsmål bliver implementeret i 2022 for voksne patienter (undtaget specialiseret retspsykiatri), så data om den patientoplevede kvalitet bliver tidstro og understøtter arbejdet med kvalitetsudvikling.

Efter implementeringen for de voksne patienter, undersøges det, hvad der er muligt for de ambulante og indlagte børn og unge.

Læs mere om fremtidens LUP på fremtidens-lup.psykiatriundersogelser.dk

Formål

Formålet med undersøgelsen er at bidrage med viden om de pårørendes oplevelser af kvalitet i psykiatrien på afsnits-, afdelings-, regions- og landsniveau.

Baggrund

Den landsdækkende undersøgelse gennemføres årligt blandt patienter. Undersøgelsen omfatter indlagte og ambulante patienter inden for voksenpsykiatrien samt dag-/døgnindlagte og ambulante patienter inden for børne- og ungdomspsykiatrien på landets offentlige psykiatriske hospitaler.

Den landsdækkende undersøgelse gennemføres endvidere årligt blandt forældre til patienter i børne- og ungdomspsykiatrien. Pårørende til voksne indlagte og ambulante patienter indgår alene i undersøgelsen hvert tredje år.

Undersøgelsen består i år af nationale spørgsmål, hvor der på tværs af delundersøgelser er en fælles kerne af spørgsmål, der indbyrdes kan sammenlignes.

Den nationale undersøgelse af patient- og pårørendeoplevelser er gennemført siden 2004 på vegne af de fem regioner og Danske Regioner.

Organisering

Projektledelsen af undersøgelsen varetages af DEFACTUM i Region Midtjylland, der sammen med Center for Patientinddragelse i Region Hovedstaden udgør Sekretariatet for LUP.

Styregruppen for undersøgelsen består af Temagruppen for Kvalitet, en repræsentant fra Sundheds- og Ældreministeriet, Sundhedsdatastyrelsen, Danske Regioner, patient- og pårørenderepræsentanter samt Sekretariatet for LUP. Derudover er der nedsat en kompetenceenhed bestående af et medlem fra hver af de fem regioner, Danske Regioner, Sundheds- og Ældreministeriet samt Sekretariatet for LUP.

Rapportens opbygning

Rapporten har følgende opbygning:

- Indledning
- Overordnet gennemgang af spørgsmålene
- Gennemgang af de enkelte spørgsmål
- Bilag

I den overordnede gennemgang af spørgsmålene er det blandt andet muligt at sammenligne regionens resultater på de enkelte spørgsmål med landsresultatet. I den efterfølgende gennemgang af de enkelte spørgsmål præsenteres regionens resultater på afdelingsniveau.

Spørgsmålene om de pårørendes samlede indtryk vises før de øvrige temaer i spørgeskemaet.

Rapporter på flere niveauer

Der er udarbejdet rapporter på afsnits-, afdelings- og regionsniveau. På landsniveau bliver der desuden udarbejdet en samlet tværgående landsrapport for de fire delundersøgelser i LUP.

Ønsker du at vide mere?

På www.psykiatriundersogelser.dk kan du læse mere om LUP Psykiatri.

På hjemmesiden finder du fx regionale rapporter, den nationale rapport, spørgeskemaer, informationsmateriale, undersøgelseskoncept, tidsplan m.v. Desuden er der kontaktoplysninger på de regionale koordinatorene samt de medarbejdere i DEFACTUM, som er involveret i undersøgelsen.

Hvordan svarer de pårørende på spørgsmålene?

Regionens resultat på spørgsmålene er her sammenlignet med landsresultatet.

Spørgsmålene vises temavist med det samlede indtryk som det første tema. Den lodrette tekst i figuren viser hvilket tema, spørgsmålene hører under. Temaet "Sam." er en forkortelse for "Samarbejde". Søjlerne viser gennemsnittene på de enkelte spørgsmål.

For hvert spørgsmål præsenteres to søjler. Den øverste søjle angiver regionens resultat, mens den nederste angiver resultatet for hele landet.

Søjlerens længde viser grafisk gennemsnittene på de enkelte spørgsmål. Gennemsnittet er endvidere vist i tal til højre for hver søjle.

Parentesen foran hver søjle angiver det samlede antal svar, der indgår i beregningen.

*Nationale nøglespørgsmål.

Nyt i den regionale rapport

Resultater på regionsniveau sammenlignes med og placeres over (O), under (U) eller ikke forskelligt fra landsresultatet (G). Vi anvender et signifikansniveau på 5%.

Placeringen af regionen angives som:

O: over landsresultatet

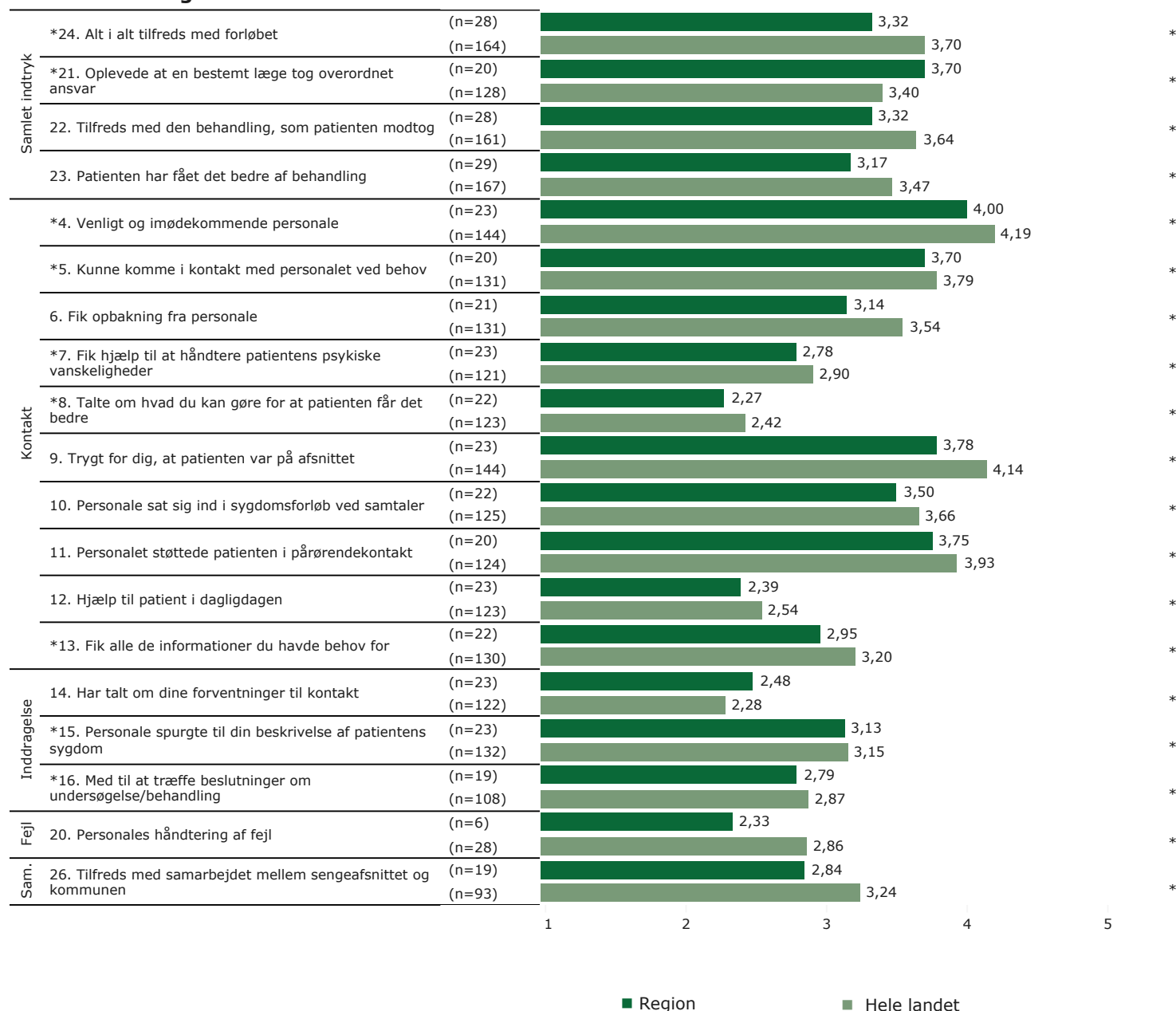
U: under landsresultatet

G: ikke forskelligt fra landsresultatet

Et G betyder således, at regionens resultat ikke adskiller sig signifikant fra landsresultatet.

Af hensyn til t-testens robusthed foretages der ikke t-test i tilfælde, hvor der er færre end 30 svarpersoner i en eller begge af de grupper som sammenlignes. Dette er indikeret med en stjerne (*).

Resultatoversigt

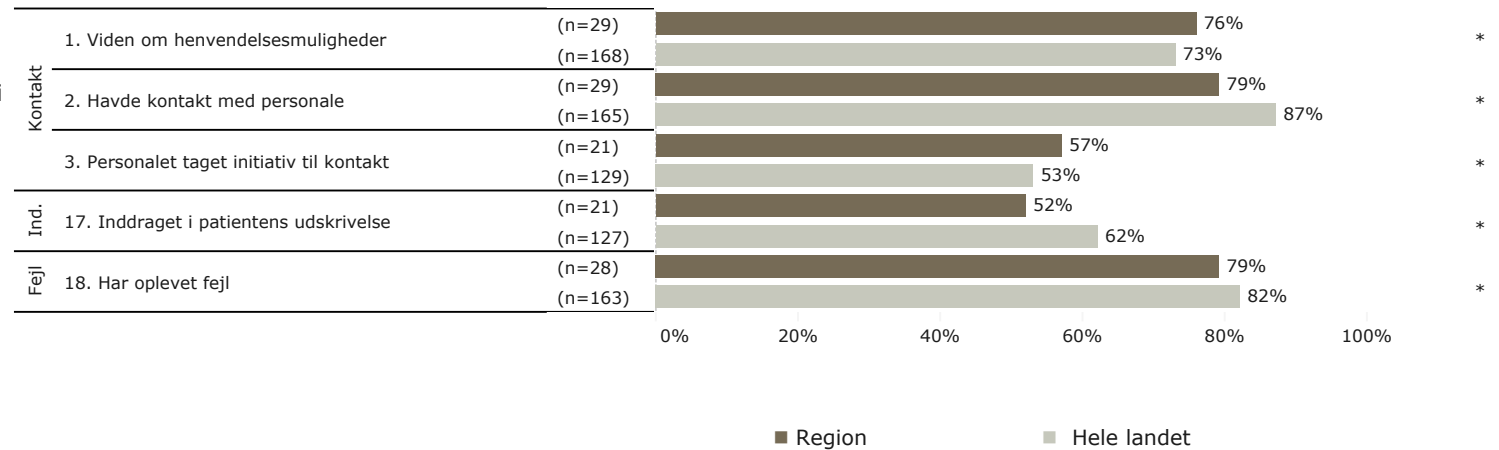


Hvordan svarer de pårørende på spørgsmålene? (fortsat)

Her vises ja/nej spørgsmål. I eksempelvis spørgsmål 18 er "nej" lig med et positivt svar, og i spørgsmål 1 er "ja" lig med et positivt svar. Søjlernes længde viser grafisk andelen af positive svar. Andel positive er endvidere vist i tal til højre for hver søjle.

Temaet "Ind." er en forkortelse for "Inddragelse".

Resultatoversigt



Hvilke spørgsmål har det højeste gennemsnit?

Spørgsmålene i figuren til højre er rangordnet efter de pårørendes tilfredshed. Spørgsmålene med de højeste gennemsnit, og dermed den højeste tilfredshed, fremgår øverst i figuren.

På den øverste del af siden vises spørgsmål med fem svarkategorier. Hver søjle viser grafisk svarfordelingen på det enkelte spørgsmål, og den hvide ring markerer gennemsnittet. Til højre for hver søjle vises gennemsnittet i tal for henholdsvis 2021 og 2018.

På den nederste del af siden vises ja/nej spørgsmål. I eksempelvis spørgsmål 18 er "nej" lig med et positivt svar, og i spørgsmål 1 er "ja" lig med et positivt svar. Andel positive er vist i tal til højre for hver søjle.

Parentesen foran hver søjle angiver det samlede antal svar, der indgår i beregningen.

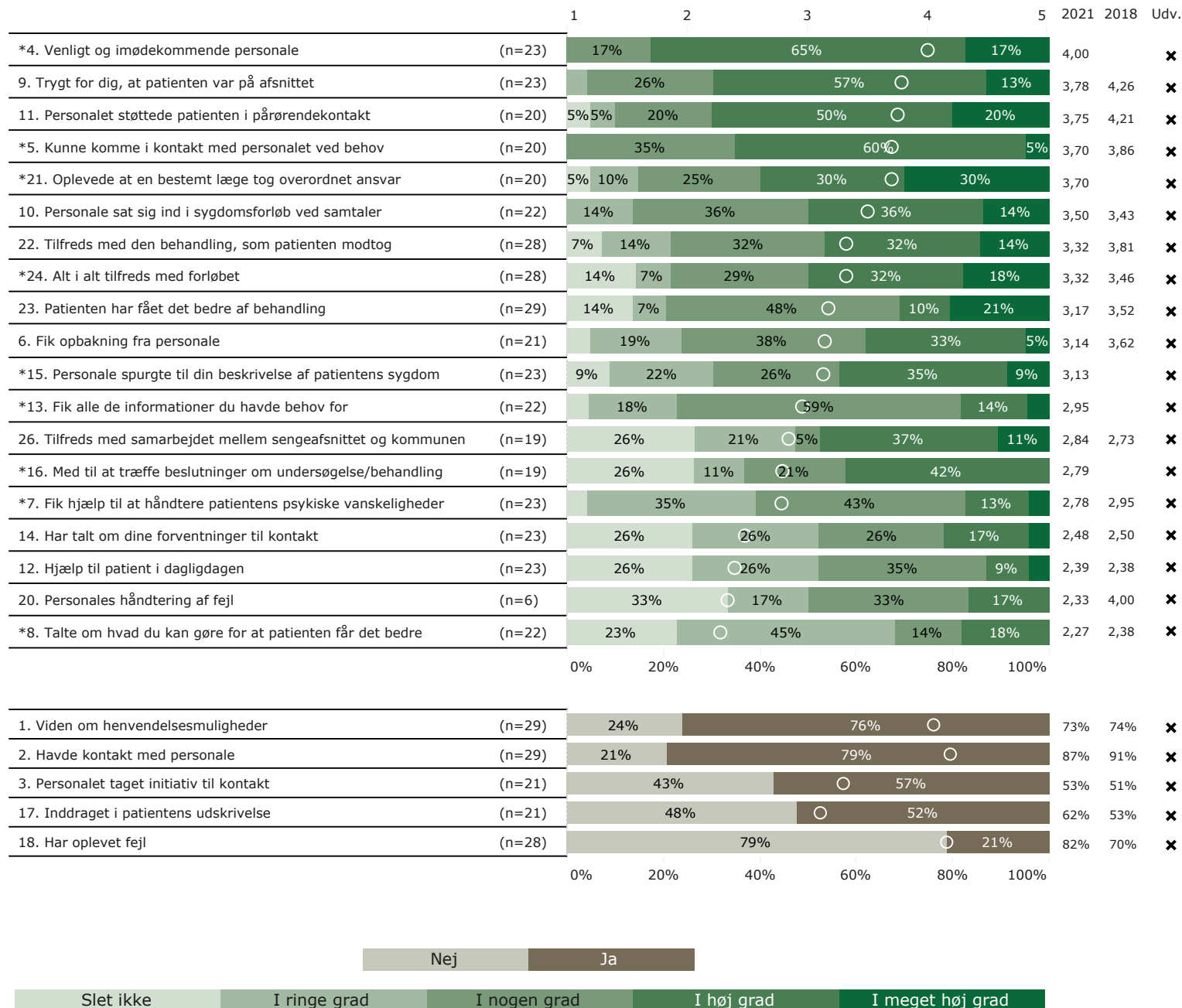
*Nationale nøglespørgsmål.

Udvikling over tid

Sammenligningen over tid foregår mellem enhedens eget resultat i år og dens eget resultat fra 2018. Sammenligning kræver, at den enkelte enhed eksisterer i begge år. Vi anvender et signifikansniveau på 5%.

En vandret pil betyder således, at enhedens resultat i år ikke adskiller sig signifikant fra enhedens resultat sidste år. En op- eller nedadgående pil betyder, at enhedens resultat i år ligger signifikant over eller under enhedens resultat 2018.

Af hensyn til t-testens robusthed foretages der ikke t-test i tilfælde, hvor der er færre end 30 svarpersoner i en eller begge af de grupper som sammenlignes. Dette er indikeret med en kryds (x).



Vigtighed og tilfredshed

Denne side præsenterer sammenhængen mellem det enkelte spørgsmål og det overordnede spørgsmål om den samlede tilfredshed.

Sammenhængen mellem det enkelte spørgsmål og den samlede tilfredshed er vigtig i forhold til, hvilke områder regionen skal være opmærksom på i det løbende arbejde med at forbedre og fastholde den samlede tilfredshed (påvarendeoplevede kvalitet).

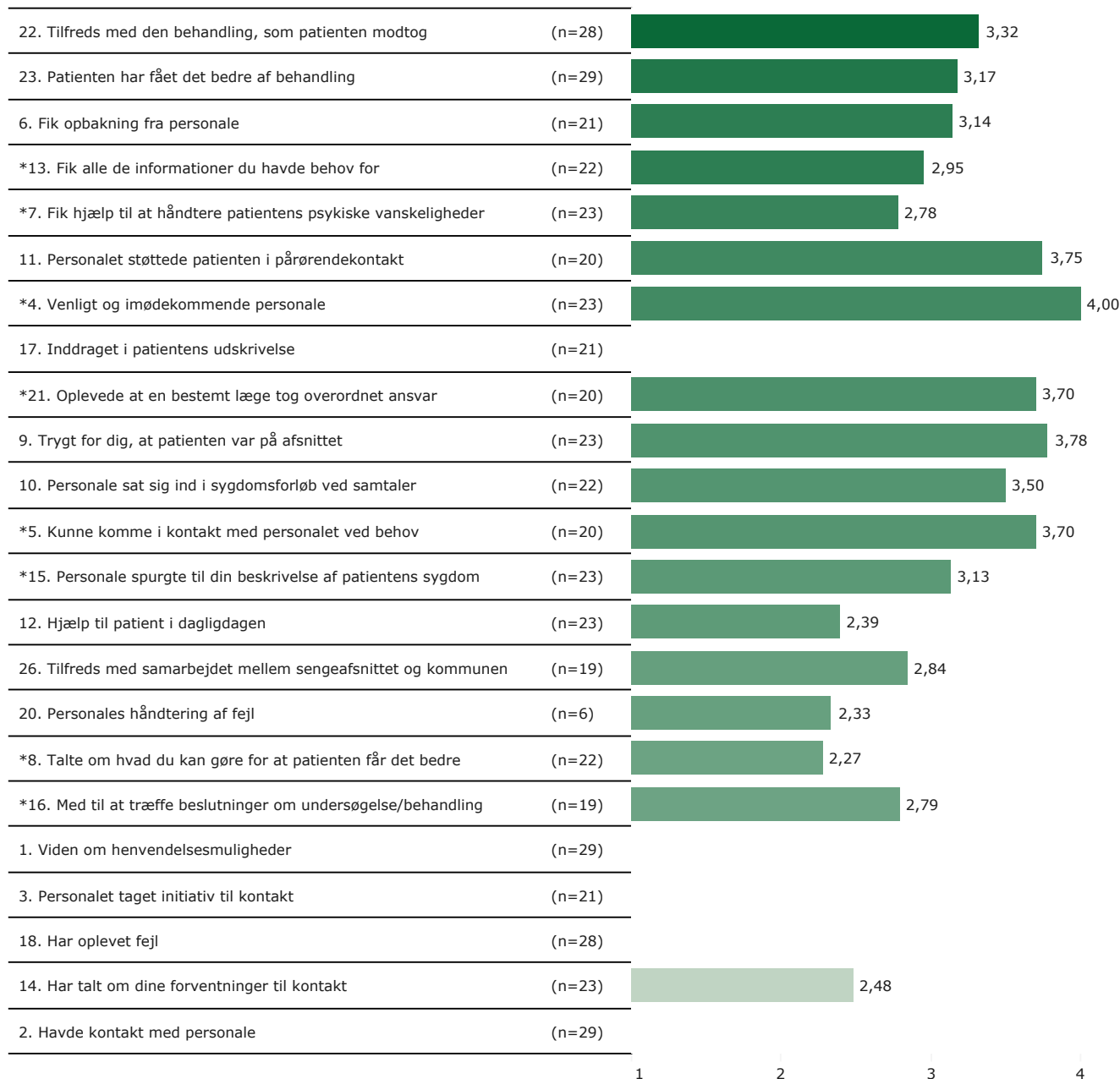
Søjlerne længde viser gennemsnittet for tilfredshed på det enkelte spørgsmål med undtagelse af spørgsmål med ja/nej svarskala, da der ikke er udregnet gennemsnit for disse. Gennemsnittet er også vist i tal til højre for søjlen. Farven på søjlen indikerer, hvor stærk sammenhæng det enkelte spørgsmål har med den samlede tilfredshed. Jo mørkere farven er, jo stærkere er sammenhængen mellem det enkelte spørgsmål og den samlede tilfredshed.

Sammenhængen er undersøgt bivariat, og beregningerne er, for at få det mest præcise mål for sammenhængen, foretaget samlet for hele landet og ikke for den enkelte afdeling eller region.

Forbedringsmulighederne i forhold til den samlede tilfredshed er størst ved de spørgsmål, som på samme tid har relativt lavt gennemsnit og relativ stor sammenhæng med den samlede tilfredshed. Samtidig er det vigtigt at fastholde spørgsmål med relativt højt gennemsnit og relativ stor sammenhæng med den samlede tilfredshed.

Se de præcise gammaværdier i bilag 1.

*Nationale nøglespørgsmål.



Spredningen på spørgsmålene

Figuren til højre viser variationen i de pårørendes svar på regionsniveau.

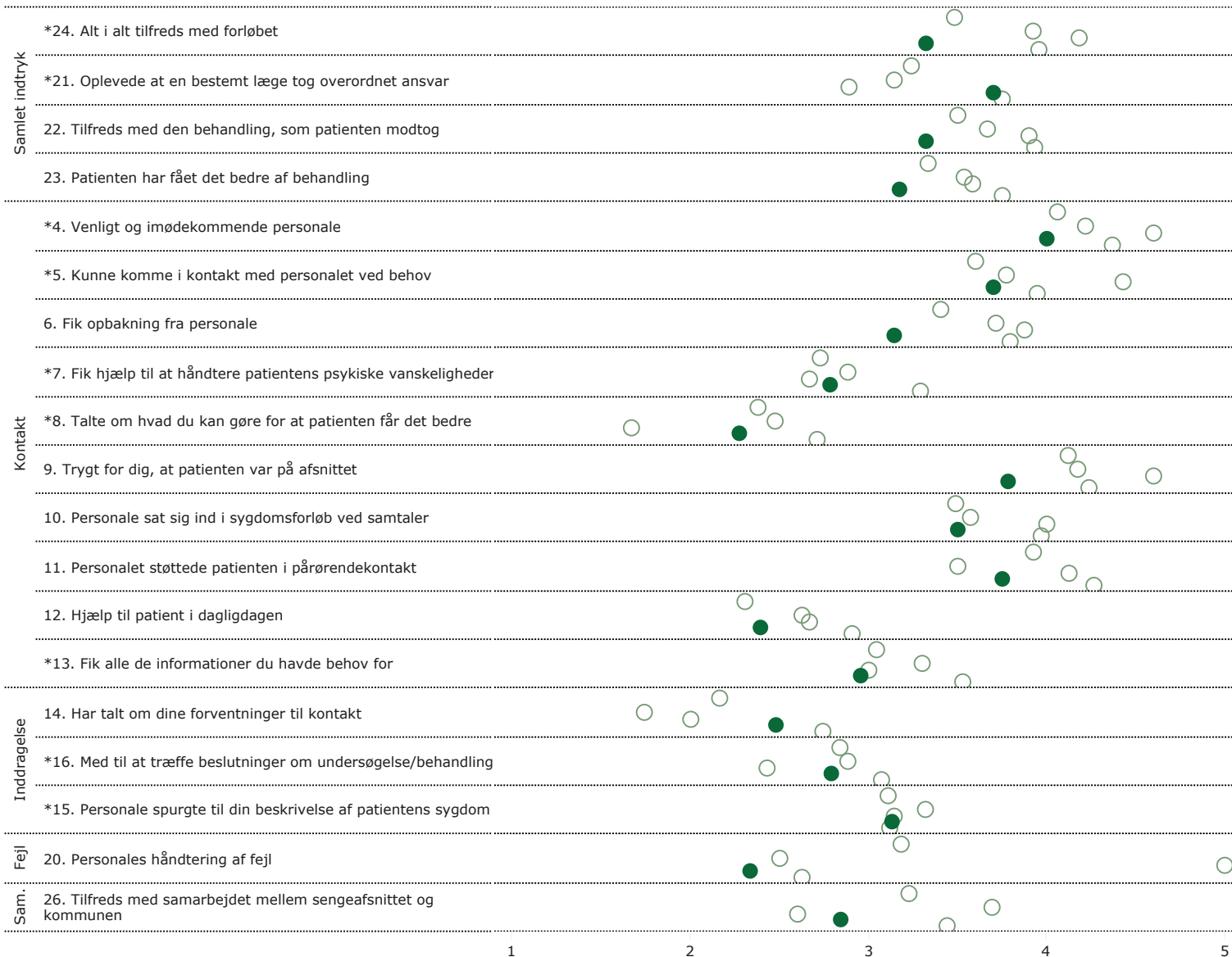
I figuren er gennemsnittet på spørgsmålene vist for alle regioner, der deltager i undersøgelsen. Regionens resultat er markeret med en udfyldt grøn cirkel.

Spørgsmålene vises temavist med det samlede indtryk som det første tema. Den lodrette tekst yderst til venstre viser, hvilket tema spørgsmålene hører under.

Temaet "Sam." er en forkortelse for "Samarbejde".

*Nationale nøglespørgsmål.

Spredningsfigur



Spredningen på spørgsmålene

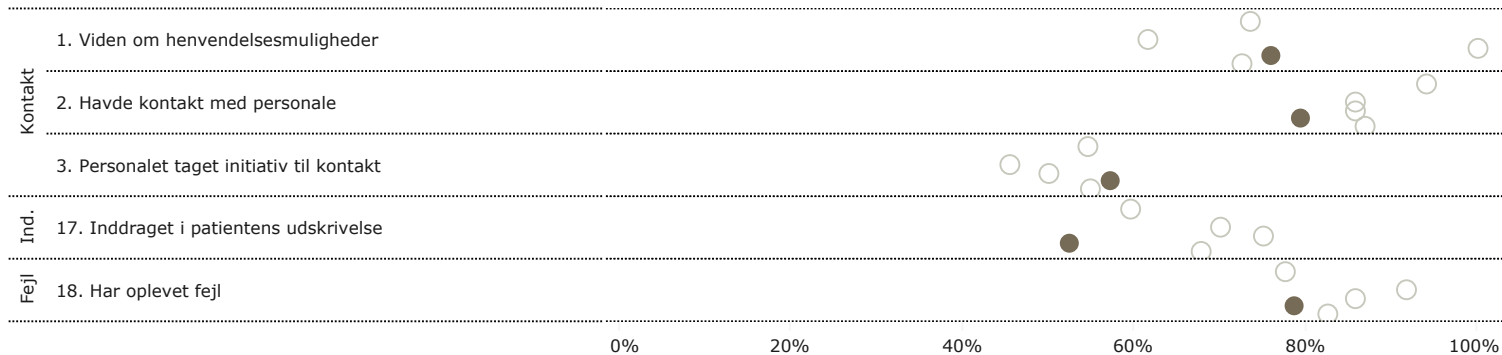
Figuren til højre viser variationen i de pårørendes svar på regionsniveau.

I figuren er andel positive svar på spørgsmålene vist for alle regioner, der deltager i undersøgelsen. I eksempelvis spørgsmål 18 er "nej" lig med et positivt svar og i spørgsmål 1 er "ja" lig med et positivt svar.

Spørgsmålene vises temavist med det samlede indtryk som det første tema. Den lodrette tekst yderst til venstre viser, hvilket tema spørgsmålene hører under.

Temaet "Ind." er en forkortelse for "Inddragelse".

Spredningsfigur



Sådan læser du figurerne på de kommende sider

19. Er du alt i alt tilfreds med dine besøg i ambulatoriet?

Spørgsmålsnummer og -formulering i spørgeskemaet

Tema: Samlet indtryk

Angiver den andel, som har svaret ud fra det samlede antal besvarede spørgeskemaer

Svar på spørgsmål: 138 (99% af besvarede skemaer)

Angiver hvor mange, der har svaret på spørgsmålet (incl. de som indgår under Øvrige svar)

Svarkategorier:



Afdelingsresultatet sammenlignet med svar fra hele landet og egen region samt opdelt på afsnitsniveau

	2018	2017
Hele landet (n=6612)	4,28	4,28
Region X (n=1946)	4,26	4,26
Afdeling A (n=136)	3,91	3,91
Afsnit 1 (n=65)	4,06	4,06
Afsnit 2 (n=71)	3,77	3,77

Angiver gennemsnittet i intervallet 1-5, hvor 5 er det mest positive

Ja/nej spørgsmål bliver rapporteret med andel positive svar



Spredning: Viser en forstørret udgave af spredningsfiguren på forrige side

Afdeling A

KØN

Køn	n	Slet ikke	I ringe grad	I nogen grad	I høj grad	I meget høj grad
Mand	(n=29)	10%	24%	48%		17%
Kvinde	(n=106)		26%	39%		31%

ALDERSGRUPPE

Aldersgruppe	n	Slet ikke	I ringe grad	I nogen grad	I høj grad	I meget høj grad
Under 40 år	(n=83)		24%	42%		30%
40 til 59 år	(n=50)	6%	30%	38%		24%
60 år og ældre	(n=3)					

LÆNGDE AF KONTAKT

Kontaktlængde	n	Slet ikke	I ringe grad	I nogen grad	I høj grad	I meget høj grad
0 til 12 mdr.	(n=118)	5%	27%	39%		28%
1 til 3 år	(n=17)		18%	53%		29%

DIAGNOSE

Diagnose	n	Slet ikke	I ringe grad	I nogen grad	I høj grad	I meget høj grad
F40-49	(n=62)		24%	34%		39%
F60-69	(n=64)	5%	27%	45%		22%

Angiver svarfordelingen opdelt på udvalgte baggrundsplysninger. Fordelingen for grupper med mindre end 5 svar fremgår ikke i tabellen

Hvis der er nul (0) svar, vises svarkategorien (fx mand) ikke

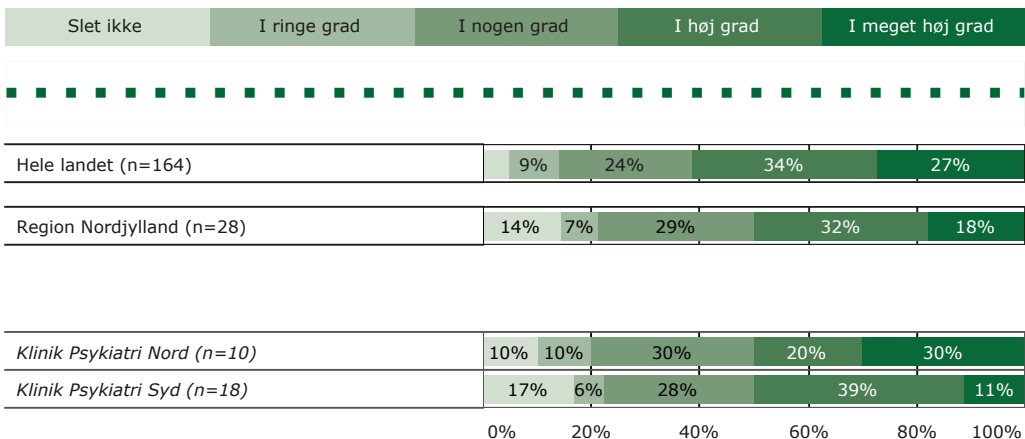
Øvrige svar: Ikke relevant for mig = 0 svar, Ved ikke = 2 svar.

24. Er du alt i alt tilfreds med patientens indlæggelse?

Tema: Samlet indtryk

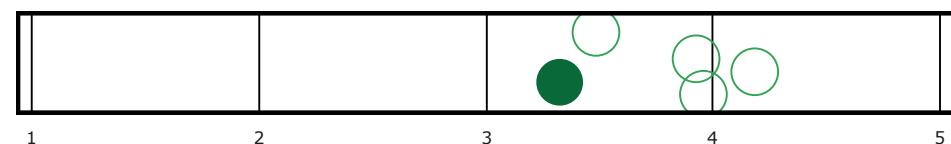
Svar på spørgsmål: 28 (97% af besvarede skemaer)

Svarkategorier:



Gennemsnit

2021	2018
3,70	3,40
3,32	3,46
3,50	3,36
3,22	3,53



Region Nordjylland

PÅRØRENDES KØN

Mand	(n=8)	13%	13%	50%	25%	
Kvinde	(n=20)	15%	5%	20%	35%	25%

PÅRØRENDES ALDER

Under 40 år	(n=4)					
40 til 59 år	(n=15)	13%	7%	33%	33%	13%
60 år og ældre	(n=8)	13%	25%	25%	38%	

RELATION TIL PATIENTEN

Mor/far	(n=12)	17%	8%	33%	25%	17%
Ægtefælle/samlever	(n=7)	14%	14%	29%	43%	
Datter/søn	(n=6)	33%	50%	17%		
Anden relation	(n=3)					

PÅRØRENDES SAMTALER MED PERSONALET

1-2 samtaler	(n=10)	40%	20%	40%	
3-5 samtaler	(n=9)	11%	22%	22%	44%
6-10 samtaler	(n=1)				
Over 10 samtaler	(n=4)				

VARIGHED AF PATIENTENS BEHANDLINGSFORLØB

1 til 4 uger	(n=12)	17%	17%	25%	17%	25%
Over 4 uger	(n=16)	13%	31%	44%	13%	

PÅRØRENDES OPLEVELSE AF AT VÆRE TYNGET AF PATIENTENS VANSKELIGHEDER

I meget høj grad	(n=13)	15%	15%	38%	23%	8%
I høj grad	(n=6)	33%	17%	33%	17%	
I nogen grad	(n=7)	29%	43%	29%		
I ringe grad	(n=2)					

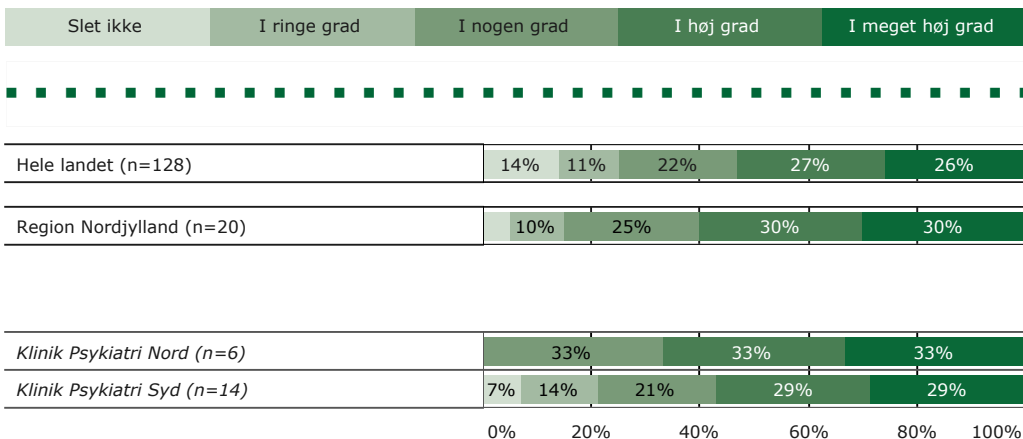
Øvrige svar: Ikke relevant for mig = 0 svar, Ved ikke = 0 svar.

21. Oplevede du, at en bestemt læge tog et overordnet ansvar for patientens samlede forløb af besøg og/eller indlæggelser?

Tema: Samlet indtryk

Svar på spørgsmål: 27 (93% af besvarede skemaer)

Svarkategorier:



Gennemsnit

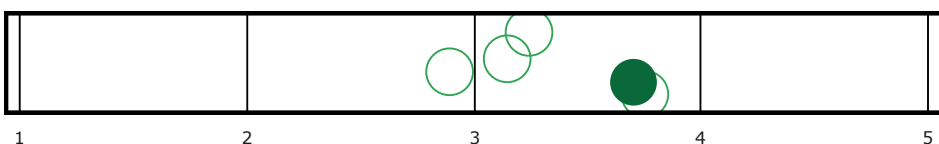
2021

3,40

3,70

4,00

3,57



Region Nordjylland

PÅRØRENDES KØN

Køn	n	Slet ikke	I ringe grad	I nogen grad	I høj grad	I meget høj grad
Mand	(n=7)	0%	29%	29%	14%	29%
Kvinde	(n=13)	8%	23%	38%	31%	0%

PÅRØRENDES ALDER

Alder	n	Slet ikke	I ringe grad	I nogen grad	I høj grad	I meget høj grad
Under 40 år	(n=3)	0%	0%	0%	0%	0%
40 til 59 år	(n=11)	9%	27%	27%	36%	0%
60 år og ældre	(n=5)	0%	40%	40%	20%	0%

RELATION TIL PATIENTEN

Relation	n	Slet ikke	I ringe grad	I nogen grad	I høj grad	I meget høj grad
Mor/far	(n=8)	0%	25%	38%	38%	0%
Ægtefælle/samlever	(n=5)	0%	20%	40%	40%	0%
Datter/søn	(n=5)	0%	40%	40%	20%	0%
Anden relation	(n=2)	0%	0%	0%	0%	0%

PÅRØRENDES SAMTALER MED PERSONALET

Antal samtaler	n	Slet ikke	I ringe grad	I nogen grad	I høj grad	I meget høj grad
1-2 samtaler	(n=6)	0%	33%	33%	33%	0%
3-5 samtaler	(n=6)	17%	33%	17%	33%	0%
6-10 samtaler	(n=1)	0%	0%	0%	0%	0%
Over 10 samtaler	(n=4)	0%	0%	0%	0%	0%

VARIGHED AF PATIENTENS BEHANDLINGSFORLØB

Varighed	n	Slet ikke	I ringe grad	I nogen grad	I høj grad	I meget høj grad
1 til 4 uger	(n=8)	13%	13%	25%	13%	38%
Over 4 uger	(n=12)	8%	25%	42%	25%	0%

PÅRØRENDES OPLEVELSE AF AT VÆRE TYNGET AF PATIENTENS VANSKELIGHEDER

Oplevelse	n	Slet ikke	I ringe grad	I nogen grad	I høj grad	I meget høj grad
I meget høj grad	(n=7)	14%	14%	43%	29%	0%
I høj grad	(n=6)	17%	33%	33%	17%	0%
I nogen grad	(n=6)	17%	33%	17%	33%	0%
I ringe grad	(n=1)	0%	0%	0%	0%	0%

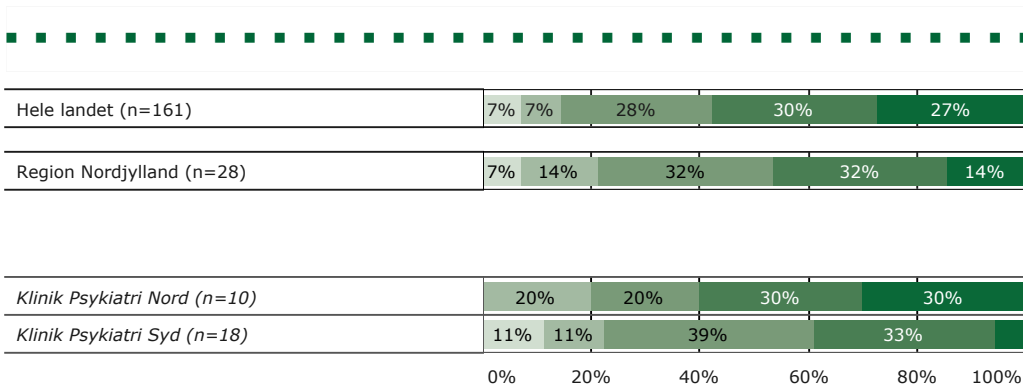
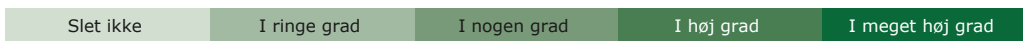
Øvrige svar: Ikke relevant for mig = 4 svar, Ved ikke = 3 svar.

22. Er du tilfreds med den behandling, som patienten modtog for sin sygdom/tilstand?

Tema: Samlet indtryk

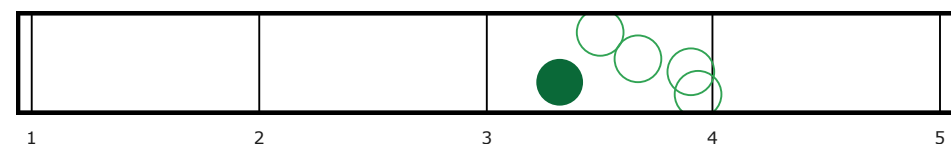
Svar på spørgsmål: 28 (97% af besvarede skemaer)

Svarkategorier:



Gennemsnit

År	2021	2018
Hele landet	3,64	3,52
Region Nordjylland	3,32	3,81
Klinik Psykiatri Nord	3,70	3,82
Klinik Psykiatri Syd	3,11	3,80



Region Nordjylland

PÅRØRENDES KØN

Køn	n	Slet ikke	I ringe grad	I nogen grad	I høj grad	I meget høj grad
Mand	(n=9)		22%	33%	44%	
Kvinde	(n=19)	11%	11%	32%	26%	21%

PÅRØRENDES ALDER

Alder	n	Slet ikke	I ringe grad	I nogen grad	I høj grad	I meget høj grad	
Under 40 år	(n=4)						
40 til 59 år	(n=15)		13%	33%	40%	13%	
60 år og ældre	(n=8)		13%	13%	38%	13%	25%

RELATION TIL PATIENTEN

Relation	n	Slet ikke	I ringe grad	I nogen grad	I høj grad	I meget høj grad
Mor/far	(n=12)	8%	17%	33%	33%	8%
Ægtefælle/samlever	(n=7)		29%	29%	43%	
Datter/søn	(n=6)		50%	33%	17%	
Anden relation	(n=3)					

PÅRØRENDES SAMTALER MED PERSONALET

Antal samtaler	n	Slet ikke	I ringe grad	I nogen grad	I høj grad	I meget høj grad
1-2 samtaler	(n=9)	11%	44%	11%	33%	
3-5 samtaler	(n=9)		33%	22%	44%	
6-10 samtaler	(n=1)					
Over 10 samtaler	(n=5)	20%	20%	40%	20%	

VARIGHED AF PATIENTENS BEHANDLINGSFORLØB

Varighed	n	Slet ikke	I ringe grad	I nogen grad	I høj grad	I meget høj grad
1 til 4 uger	(n=12)	17%	25%	25%	8%	25%
Over 4 uger	(n=16)	6%	38%	50%	6%	

PÅRØRENDES OPLEVELSE AF AT VÆRE TYNGET AF PATIENTENS VANSKELIGHEDER

Oplevelse	n	Slet ikke	I ringe grad	I nogen grad	I høj grad	I meget høj grad
I meget høj grad	(n=13)		23%	38%	38%	
I høj grad	(n=6)		33%	17%	33%	17%
I nogen grad	(n=7)		14%	43%	14%	29%
I ringe grad	(n=2)					

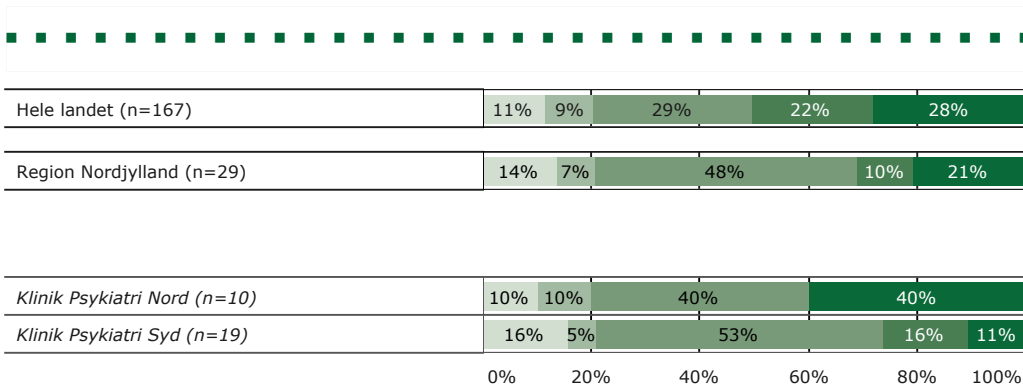
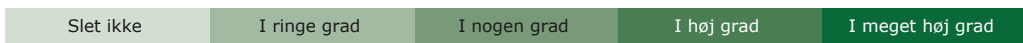
Øvrige svar: Ikke relevant for mig = 0 svar, Ved ikke = 0 svar.

23. Har patienten fået det bedre af behandlingen på sengeafsnittet?

Tema: Samlet indtryk

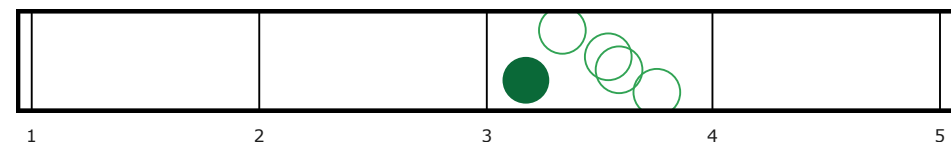
Svar på spørgsmål: 29 (100% af besvarede skemaer)

Svarkategorier:



Gennemsnit

År	2021	2018
Hele landet	3,47	3,39
Region Nordjylland	3,17	3,52
Klinik Psykiatri Nord	3,50	3,45
Klinik Psykiatri Syd	3,00	3,56



Region Nordjylland

PÅRØRENDES KØN

Køn	n	Slet ikke	I ringe grad	I nogen grad	I høj grad	I meget høj grad
Mand	9	11%	11%	56%	18%	2%
Kvinde	20	15%	5%	45%	30%	5%

PÅRØRENDES ALDER

Alder	n	Slet ikke	I ringe grad	I nogen grad	I høj grad	I meget høj grad
Under 40 år	4	0%	0%	0%	0%	0%
40 til 59 år	16	13%	6%	50%	13%	19%
60 år og ældre	8	13%	0%	50%	13%	25%

RELATION TIL PATIENTEN

Relation	n	Slet ikke	I ringe grad	I nogen grad	I høj grad	I meget høj grad
Mor/far	13	15%	8%	46%	8%	23%
Ægtefælle/samlever	7	14%	14%	57%	14%	0%
Datter/søn	6	0%	0%	67%	17%	17%
Anden relation	3	0%	0%	0%	0%	0%

PÅRØRENDES SAMTALER MED PERSONALET

Antal samtaler	n	Slet ikke	I ringe grad	I nogen grad	I høj grad	I meget høj grad
1-2 samtaler	10	0%	0%	60%	40%	0%
3-5 samtaler	9	0%	33%	56%	11%	0%
6-10 samtaler	1	0%	0%	0%	0%	0%
Over 10 samtaler	5	20%	20%	20%	40%	0%

VARIGHED AF PATIENTENS BEHANDLINGSFORLØB

Varighed	n	Slet ikke	I ringe grad	I nogen grad	I høj grad	I meget høj grad
1 til 4 uger	12	25%	8%	42%	25%	0%
Over 4 uger	17	6%	6%	53%	18%	18%

PÅRØRENDES OPLEVELSE AF AT VÆRE TYNGET AF PATIENTENS VANSKELIGHEDER

Oplevelse	n	Slet ikke	I ringe grad	I nogen grad	I høj grad	I meget høj grad
I meget høj grad	14	21%	7%	50%	14%	7%
I høj grad	6	17%	17%	17%	17%	33%
I nogen grad	7	0%	0%	71%	29%	0%
I ringe grad	2	0%	0%	0%	0%	0%

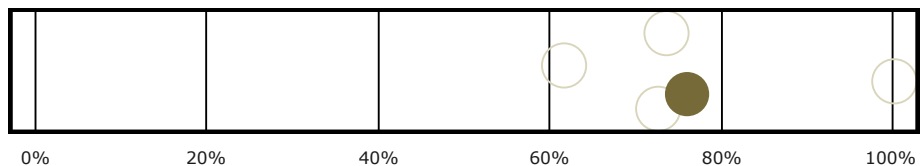
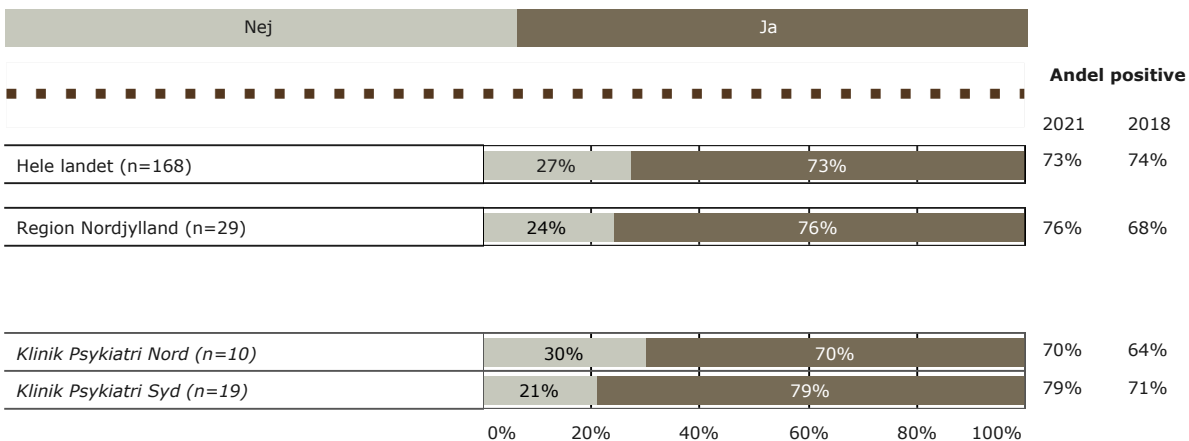
Øvrige svar: Ikke relevant for mig = 0 svar, Ved ikke = 0 svar.

1. Vidste du, hvem du kunne henvende dig til på sengeafsnittet under patientens indlæggelse?

Tema: Din kontakt med ambulatoriet

Svar på spørgsmål: 29 (100% af besvarede skemaer)

Svarkategorier:



Region Nordjylland

PÅRØRENDES KØN

Mand	(n=9)	22%	78%
Kvinde	(n=20)	25%	75%

PÅRØRENDES ALDER

Under 40 år	(n=4)		
40 til 59 år	(n=16)	25%	75%
60 år og ældre	(n=8)	13%	88%

RELATION TIL PATIENTEN

Mor/far	(n=13)	23%	77%
Ægtefælle/samlever	(n=7)	29%	71%
Datter/søn	(n=6)	17%	83%
Anden relation	(n=3)		

PÅRØRENDES SAMTALER MED PERSONALET

1-2 samtaler	(n=10)	10%	90%
3-5 samtaler	(n=9)	33%	67%
6-10 samtaler	(n=1)		
Over 10 samtaler	(n=5)	20%	80%

VARIGHED AF PATIENTENS BEHANDLINGSFORLØB

1 til 4 uger	(n=12)	33%	67%
Over 4 uger	(n=17)	18%	82%

PÅRØRENDES OPLEVELSE AF AT VÆRE TYNGET AF PATIENTENS VANSKELIGHEDER

I meget høj grad	(n=14)	21%	79%
I høj grad	(n=6)	67%	33%
I nogen grad	(n=7)	100%	
I ringe grad	(n=2)		

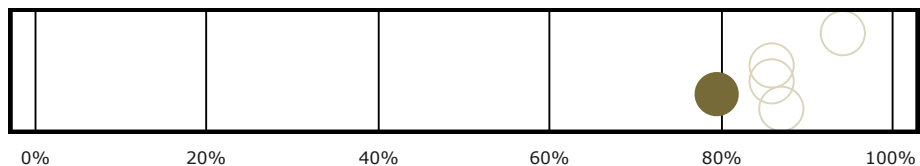
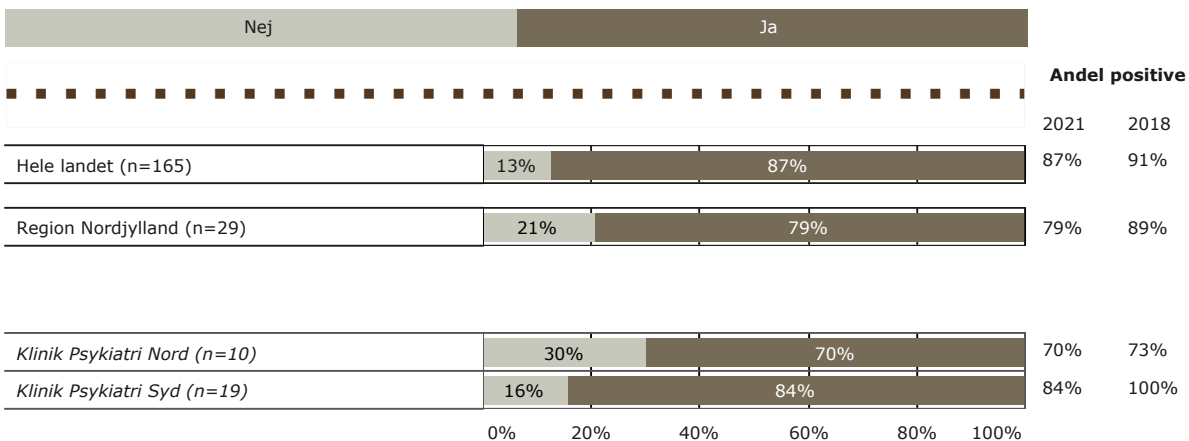
Øvrige svar: Ikke relevant for mig = 0 svar, Ved ikke = 0 svar.

2. Havde du kontakt med personalet på sengeafsnittet?

Tema: Din kontakt med ambulatoriet

Svar på spørgsmål: 29 (100% af besvarede skemaer)

Svarkategorier:



Region Nordjylland

PÅRØRENDES KØN

Køn	n	Nej (%)	Ja (%)
Mand	(n=9)	11%	89%
Kvinde	(n=20)	25%	75%

PÅRØRENDES ALDER

Alder	n	Nej (%)	Ja (%)
Under 40 år	(n=4)		
40 til 59 år	(n=16)	13%	88%
60 år og ældre	(n=8)	38%	63%

RELATION TIL PATIENTEN

Relation	n	Nej (%)	Ja (%)
Mor/far	(n=13)	8%	92%
Ægtefælle/samlever	(n=7)	14%	86%
Datter/søn	(n=6)	17%	83%
Anden relation	(n=3)		

PÅRØRENDES SAMTALER MED PERSONALET

Antal samtaler	n	Nej (%)	Ja (%)
1-2 samtaler	(n=10)	20%	80%
3-5 samtaler	(n=9)		100%
6-10 samtaler	(n=1)		
Over 10 samtaler	(n=5)	20%	80%

VARIGHED AF PATIENTENS BEHANDLINGSFORLØB

Varighed	n	Nej (%)	Ja (%)
1 til 4 uger	(n=12)	42%	58%
Over 4 uger	(n=17)	6%	94%

PÅRØRENDES OPLEVELSE AF AT VÆRE TYNGET AF PATIENTENS VANSKELIGHEDER

Oplevelse	n	Nej (%)	Ja (%)
I meget høj grad	(n=14)	7%	93%
I høj grad	(n=6)	33%	67%
I nogen grad	(n=7)	29%	71%
I ringe grad	(n=2)		

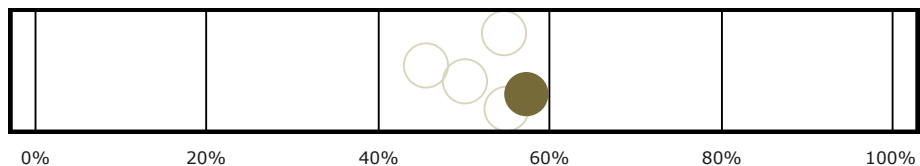
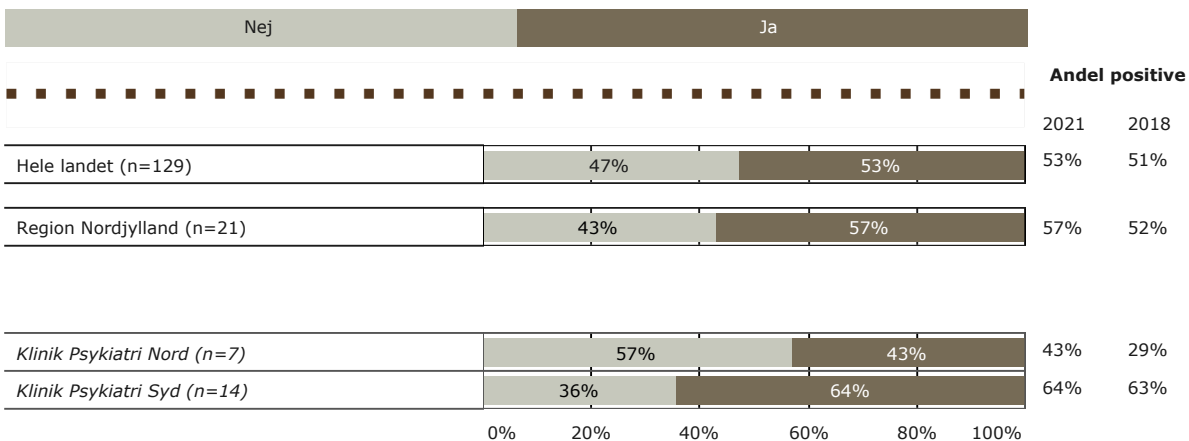
Øvrige svar: Ikke relevant for mig = 0 svar, Ved ikke = 0 svar.

3. Tog personalet på sengeafsnittet selv initiativ til kontakt med dig?

Tema: Din kontakt med ambulatoriet

Svar på spørgsmål: 22 (76% af besvarede skemaer)

Svarkategorier:



Region Nordjylland

PÅRØRENDES KØN

Mand (n=6)	67%	33%
Kvinde (n=15)	33%	67%

PÅRØRENDES ALDER

Under 40 år (n=4)		
40 til 59 år (n=12)	33%	67%
60 år og ældre (n=5)	40%	60%

RELATION TIL PATIENTEN

Mor/far (n=11)	45%	55%
Ægtefælle/samlever (n=6)	50%	50%
Datter/søn (n=4)		

PÅRØRENDES SAMTALER MED PERSONALET

1-2 samtaler (n=8)	38%	63%
3-5 samtaler (n=7)	43%	57%
6-10 samtaler (n=1)		
Over 10 samtaler (n=4)		

VARIGHED AF PATIENTENS BEHANDLINGSFORLØB

1 til 4 uger (n=6)	67%	33%
Over 4 uger (n=15)	33%	67%

PÅRØRENDES OPLEVELSE AF AT VÆRE TYNGET AF PATIENTENS VANSKELIGHEDER

I meget høj grad (n=12)	50%	50%
I høj grad (n=3)		
I nogen grad (n=5)	40%	60%
I ringe grad (n=1)		

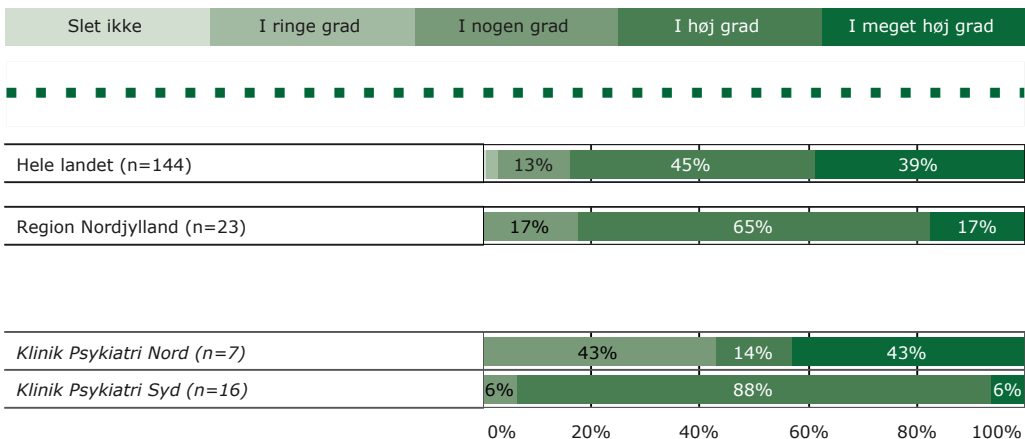
Øvrige svar: Ikke relevant for mig = 0 svar, Ved ikke = 1 svar.

4. Var personalet venligt og imødekommende?

Tema: Din kontakt med ambulatoriet

Svar på spørgsmål: 23 (79% af besvarede skemaer)

Svarkategorier:



Gennemsnit

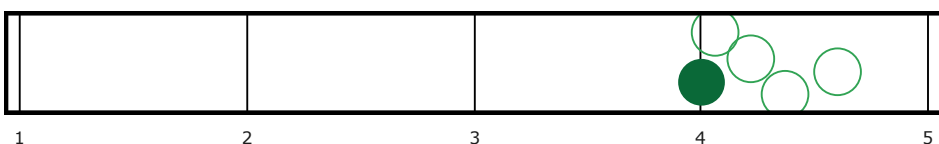
2021

4,19

4,00

4,00

4,00



Region Nordjylland

PÅRØRENDES KØN

Mand	(n=8)	13%	63%	25%
Kvinde	(n=15)	20%	67%	13%

PÅRØRENDES ALDER

Under 40 år	(n=4)			
40 til 59 år	(n=14)	7%	71%	21%
60 år og ældre	(n=5)	40%	60%	

RELATION TIL PATIENTEN

Mor/far	(n=12)	17%	67%	17%
Ægtefælle/samlever	(n=6)	33%	33%	33%
Datter/søn	(n=5)		100%	

PÅRØRENDES SAMTALER MED PERSONALET

1-2 samtaler	(n=8)	25%	63%	13%
3-5 samtaler	(n=9)	22%	56%	22%
6-10 samtaler	(n=1)			
Over 10 samtaler	(n=4)			

VARIGHED AF PATIENTENS BEHANDLINGSFORLØB

1 til 4 uger	(n=7)	29%	29%	43%
Over 4 uger	(n=16)	13%	81%	6%

PÅRØRENDES OPLEVELSE AF AT VÆRE TYNGET AF PATIENTENS VANSKELIGHEDER

I meget høj grad	(n=13)	23%	62%	15%
I høj grad	(n=4)			
I nogen grad	(n=5)	20%	80%	
I ringe grad	(n=1)			

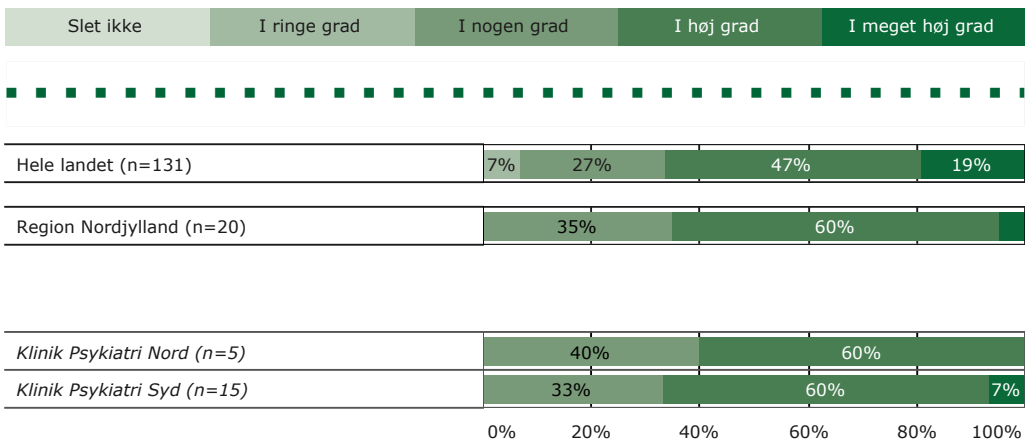
Øvrige svar: Ikke relevant for mig = 0 svar, Ved ikke = 0 svar.

5. Kunne du komme i kontakt med personalet på sengeafsnittet, når du havde behov for det?

Tema: Din kontakt med ambulatoriet

Svar på spørgsmål: 23 (79% af besvarede skemaer)

Svarkategorier:



Gennemsnit

År	2021	2018
Hele landet (n=131)	3,79	3,58
Region Nordjylland (n=20)	3,70	3,86
Klinik Psykiatri Nord (n=5)	3,60	4,29
Klinik Psykiatri Syd (n=15)	3,73	3,67



Region Nordjylland

PÅRØRENDES KØN

Køn	n	Slet ikke	I ringe grad	I nogen grad	I høj grad	I meget høj grad
Mand	(n=8)	25%		63%	13%	
Kvinde	(n=12)		42%	58%		

PÅRØRENDES ALDER

Alder	n	Slet ikke	I ringe grad	I nogen grad	I høj grad	I meget høj grad
Under 40 år	(n=4)					
40 til 59 år	(n=13)		31%	69%		
60 år og ældre	(n=3)					

RELATION TIL PATIENTEN

Relation	n	Slet ikke	I ringe grad	I nogen grad	I høj grad	I meget høj grad
Mor/far	(n=9)		33%	67%		
Ægtefælle/samlever	(n=6)		33%	50%	17%	
Datter/søn	(n=5)		40%	60%		

PÅRØRENDES SAMTALER MED PERSONALET

Samtaler	n	Slet ikke	I ringe grad	I nogen grad	I høj grad	I meget høj grad
1-2 samtaler	(n=5)		20%	80%		
3-5 samtaler	(n=9)		22%	67%	11%	
6-10 samtaler	(n=1)					
Over 10 samtaler	(n=4)					

VARIGHED AF PATIENTENS BEHANDLINGSFORLØB

Varighed	n	Slet ikke	I ringe grad	I nogen grad	I høj grad	I meget høj grad
1 til 4 uger	(n=6)		33%	67%		
Over 4 uger	(n=14)		36%	57%	7%	

PÅRØRENDES OPLEVELSE AF AT VÆRE TYNGET AF PATIENTENS VANSKELIGHEDER

Oplevelse	n	Slet ikke	I ringe grad	I nogen grad	I høj grad	I meget høj grad
I meget høj grad	(n=11)		27%	73%		
I høj grad	(n=3)					
I nogen grad	(n=5)		60%	40%		
I ringe grad	(n=1)					

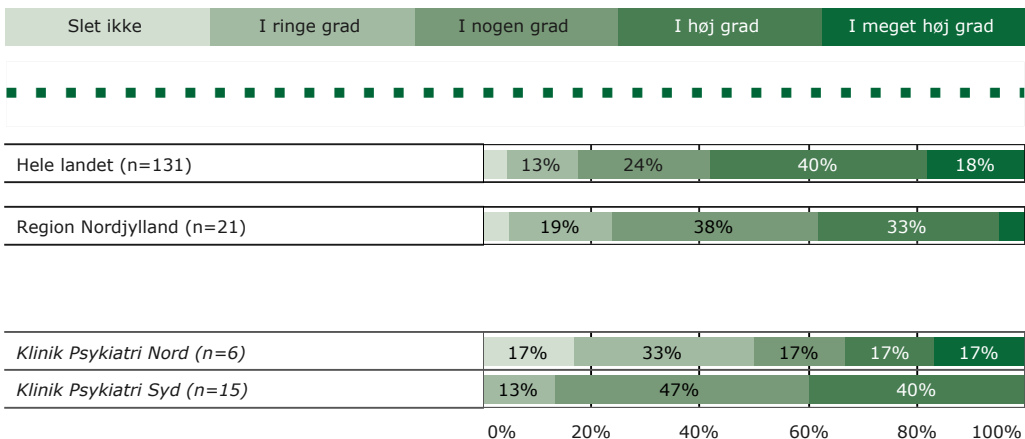
Øvrige svar: Ikke relevant for mig = 2 svar, Ved ikke = 1 svar.

6. Fik du den opbakning fra personalet, som du havde brug for?

Tema: Din kontakt med ambulatoriet

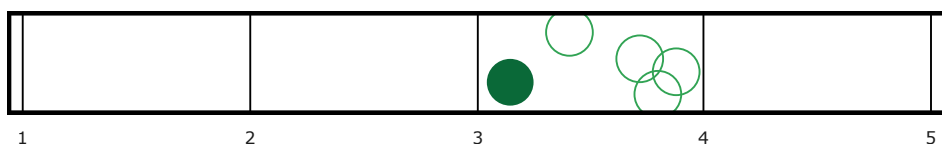
Svar på spørgsmål: 23 (79% af besvarede skemaer)

Svarkategorier:



Gennemsnit

2021	2018
3,54	3,40
3,14	3,62
2,83	4,00
3,27	3,43



Region Nordjylland

PÅRØRENDES KØN

Mand (n=8)	13%	25%	25%	38%
Kvinde (n=13)	15%	46%	31%	8%

PÅRØRENDES ALDER

Under 40 år (n=4)				
40 til 59 år (n=14)	7%	14%	43%	29%
60 år og ældre (n=3)				

RELATION TIL PATIENTEN

Mor/far (n=10)	20%	60%	10%	10%
Ægtefælle/samlever (n=6)	17%	33%	17%	33%
Datter/søn (n=5)	20%	80%		

PÅRØRENDES SAMTALER MED PERSONALET

1-2 samtaler (n=6)	17%	50%	17%	17%
3-5 samtaler (n=9)	33%	22%	44%	
6-10 samtaler (n=1)				
Over 10 samtaler (n=4)				

VARIGHED AF PATIENTENS BEHANDLINGSFORLØB

1 til 4 uger (n=7)	14%	43%	29%	14%
Over 4 uger (n=14)	7%	57%	36%	

PÅRØRENDES OPLEVELSE AF AT VÆRE TYNGET AF PATIENTENS VANSKELIGHEDER

I meget høj grad (n=11)	9%	27%	45%	18%
I høj grad (n=4)				
I nogen grad (n=5)	20%	80%		
I ringe grad (n=1)				

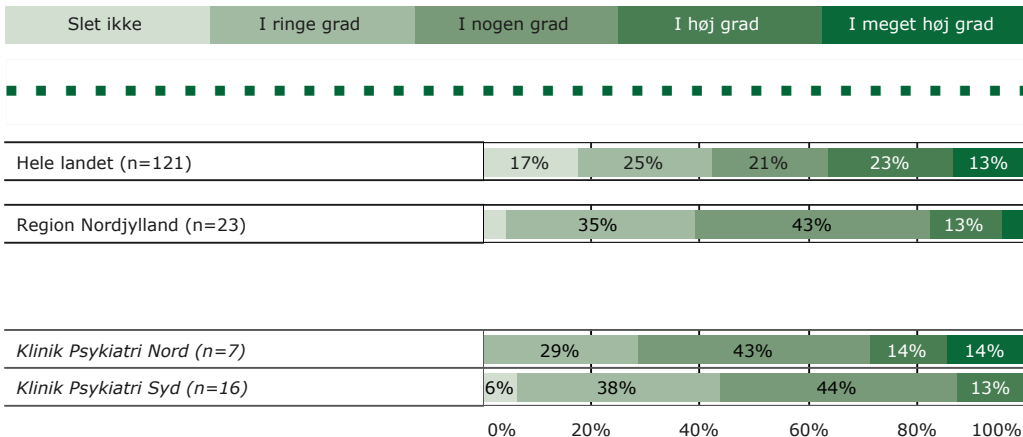
Øvrige svar: Ikke relevant for mig = 2 svar, Ved ikke = 0 svar.

7. Fik du hjælp til at håndtere patientens psykiske vanskeligheder og problemer?

Tema: Din kontakt med ambulatoriet

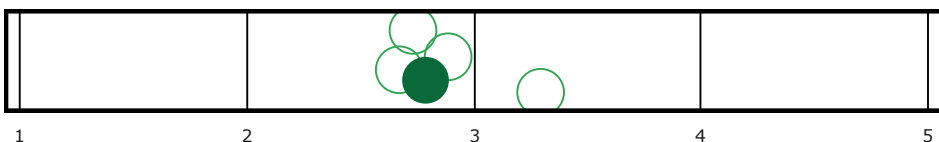
Svar på spørgsmål: 23 (79% af besvarede skemaer)

Svarkategorier:



Gennemsnit

2021	2018
2,90	2,64
2,78	2,95
3,14	3,57
2,63	2,67



Region Nordjylland

PÅRØRENDES KØN

Mand (n=8)	50%	38%	13%		
Kvinde (n=15)	7%	27%	47%	13%	7%

PÅRØRENDES ALDER

Under 40 år (n=4)					
40 til 59 år (n=14)	7%	36%	29%	21%	7%
60 år og ældre (n=5)	20%		80%		

RELATION TIL PATIENTEN

Mor/far (n=12)	8%	42%	33%	8%	8%
Ægtefælle/samlever (n=6)	33%		67%		
Datter/søn (n=5)	20%	40%	40%		

PÅRØRENDES SAMTALER MED PERSONALET

1-2 samtaler (n=8)	25%	63%	13%	
3-5 samtaler (n=9)	11%	33%	44%	11%
6-10 samtaler (n=1)				
Over 10 samtaler (n=4)				

VARIGHED AF PATIENTENS BEHANDLINGSFORLØB

1 til 4 uger (n=7)	57%	14%	14%	14%
Over 4 uger (n=16)	6%	25%	56%	13%

PÅRØRENDES OPLEVELSE AF AT VÆRE TYNGET AF PATIENTENS VANSKELIGHEDER

I meget høj grad (n=13)	8%	54%	23%	15%
I høj grad (n=4)				
I nogen grad (n=5)	20%	60%	20%	
I ringe grad (n=1)				

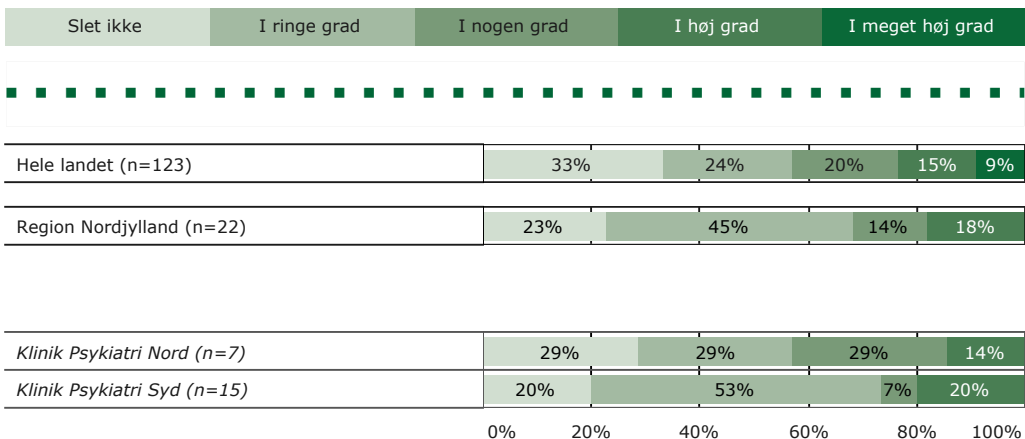
Øvrige svar: Ikke relevant for mig = 0 svar, Ved ikke = 0 svar.

8. Talte personalet med dig om, hvad du kan gøre for at hjælpe patienten med at få det bedre, hvis patienten bliver fx bange, urolig?

Tema: Din kontakt med ambulatoriet

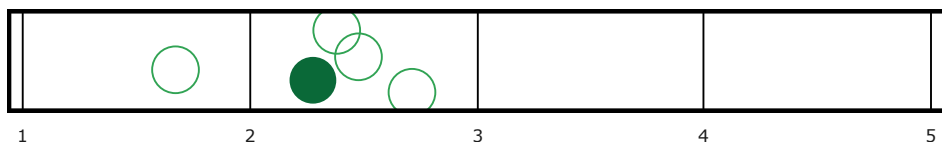
Svar på spørgsmål: 23 (79% af besvarede skemaer)

Svarkategorier:



Gennemsnit

År	2021	2018
Hele landet (n=123)	2,42	2,12
Region Nordjylland (n=22)	2,27	2,38
Klinik Psykiatri Nord (n=7)	2,29	2,86
Klinik Psykiatri Syd (n=15)	2,27	2,14



Region Nordjylland

PÅRØRENDES KØN

Køn	n	Slet ikke	I ringe grad	I nogen grad	I høj grad	I meget høj grad
Mand	(n=8)	25%	38%	13%	25%	
Kvinde	(n=14)	21%	50%	14%	14%	

PÅRØRENDES ALDER

Alder	n	Slet ikke	I ringe grad	I nogen grad	I høj grad	I meget høj grad
Under 40 år	(n=4)					
40 til 59 år	(n=14)	21%	50%		29%	
60 år og ældre	(n=4)					

RELATION TIL PATIENTEN

Relation	n	Slet ikke	I ringe grad	I nogen grad	I høj grad	I meget høj grad
Mor/far	(n=11)	27%	55%	9%	9%	
Ægtefælle/samlever	(n=6)	17%	50%	33%		
Datter/søn	(n=5)	20%	20%	60%		

PÅRØRENDES SAMTALER MED PERSONALET

Antal samtaler	n	Slet ikke	I ringe grad	I nogen grad	I høj grad	I meget høj grad
1-2 samtaler	(n=7)	29%	29%	43%		
3-5 samtaler	(n=9)	22%	56%	22%		
6-10 samtaler	(n=1)					
Over 10 samtaler	(n=4)					

VARIGHED AF PATIENTENS BEHANDLINGSFORLØB

Varighed	n	Slet ikke	I ringe grad	I nogen grad	I høj grad	I meget høj grad
1 til 4 uger	(n=7)	43%	29%	14%	14%	
Over 4 uger	(n=15)	13%	53%	13%	20%	

PÅRØRENDES OPLEVELSE AF AT VÆRE TYNGET AF PATIENTENS VANSKELIGHEDER

Oplevelse	n	Slet ikke	I ringe grad	I nogen grad	I høj grad	I meget høj grad
I meget høj grad	(n=12)	25%	50%	8%	17%	
I høj grad	(n=4)					
I nogen grad	(n=5)	20%	20%	40%	20%	
I ringe grad	(n=1)					

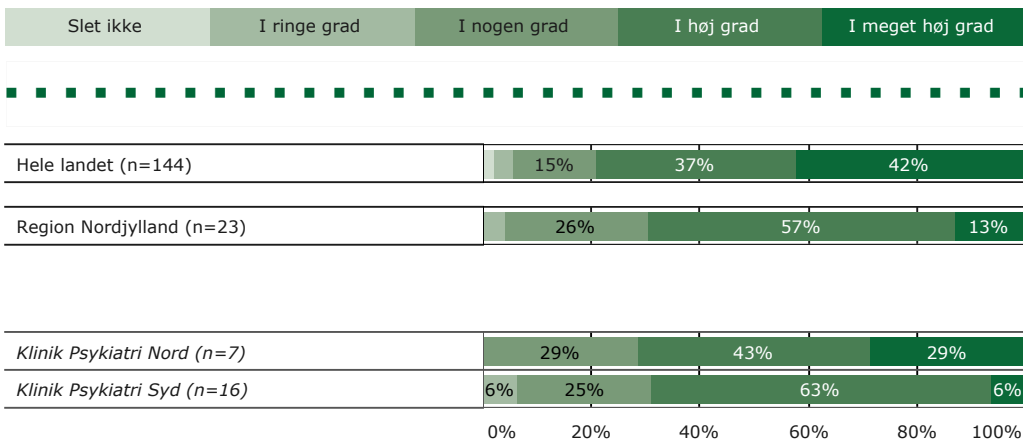
Øvrige svar: Ikke relevant for mig = 1 svar, Ved ikke = 0 svar.

9. Var det trygt for dig, at patienten var på sengeafsnittet?

Tema: Din kontakt med ambulatoriet

Svar på spørgsmål: 23 (79% af besvarede skemaer)

Svarkategorier:



Gennemsnit

År	2021	2018
Hele landet (n=144)	4,14	4,15
Region Nordjylland (n=23)	3,78	4,26
Klinik Psykiatri Nord (n=7)	4,00	4,57
Klinik Psykiatri Syd (n=16)	3,69	4,13



Region Nordjylland

PÅRØRENDES KØN

Køn	n	Slet ikke	I ringe grad	I nogen grad	I høj grad	I meget høj grad
Mand	(n=8)	13%	13%	63%	13%	
Kvinde	(n=15)		33%	53%	13%	

PÅRØRENDES ALDER

Alder	n	Slet ikke	I ringe grad	I nogen grad	I høj grad	I meget høj grad
Under 40 år	(n=4)					
40 til 59 år	(n=14)	7%	36%	43%	14%	
60 år og ældre	(n=5)		20%	80%		

RELATION TIL PATIENTEN

Relation	n	Slet ikke	I ringe grad	I nogen grad	I høj grad	I meget høj grad
Mor/far	(n=12)		25%	58%	17%	
Ægtefælle/samlever	(n=6)		17%	83%		
Datter/søn	(n=5)		20%	40%	20%	20%

PÅRØRENDES SAMTALER MED PERSONALET

Samtaler	n	Slet ikke	I ringe grad	I nogen grad	I høj grad	I meget høj grad
1-2 samtaler	(n=8)	13%		75%	13%	
3-5 samtaler	(n=9)	11%	22%	44%	22%	
6-10 samtaler	(n=1)					
Over 10 samtaler	(n=4)					

VARIGHED AF PATIENTENS BEHANDLINGSFORLØB

Varighed	n	Slet ikke	I ringe grad	I nogen grad	I høj grad	I meget høj grad
1 til 4 uger	(n=7)	14%	43%	43%		
Over 4 uger	(n=16)	6%	31%	63%		

PÅRØRENDES OPLEVELSE AF AT VÆRE TYNGET AF PATIENTENS VANSKELIGHEDER

Oplevelse	n	Slet ikke	I ringe grad	I nogen grad	I høj grad	I meget høj grad
I meget høj grad	(n=13)		31%	62%	8%	
I høj grad	(n=4)					
I nogen grad	(n=5)		40%	40%	20%	
I ringe grad	(n=1)					

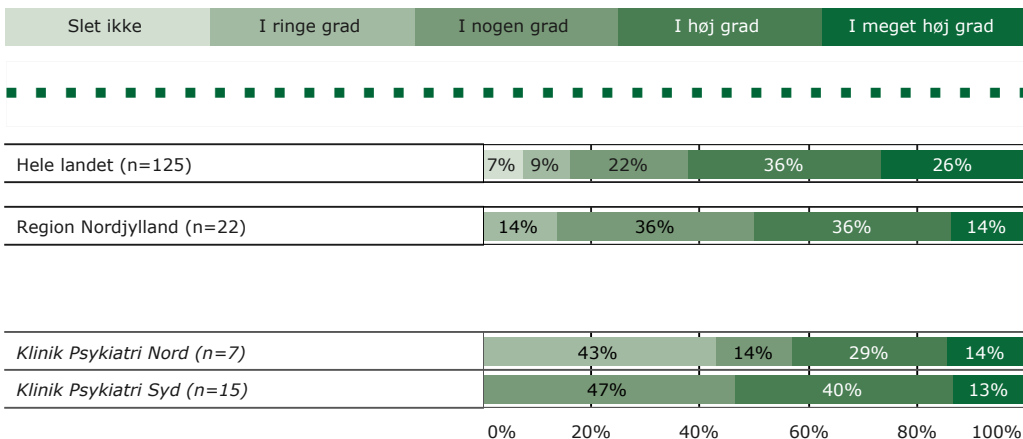
Øvrige svar: Ikke relevant for mig = 0 svar, Ved ikke = 0 svar.

10. Havde personalet sat sig ind i sygdomsforløbet ved samtaler om patientens sygdom/tilstand?

Tema: Din kontakt med ambulatoriet

Svar på spørgsmål: 23 (79% af besvarede skemaer)

Svarkategorier:



Gennemsnit

År	2021	2018
Hele landet	3,66	3,52
Region Nordjylland	3,50	3,43
Klinik Psykiatri Nord	3,14	3,50
Klinik Psykiatri Syd	3,67	3,40



Region Nordjylland

PÅRØRENDES KØN

Køn	n	Slet ikke	I ringe grad	I nogen grad	I høj grad	I meget høj grad
Mand	(n=7)		29%	14%	29%	29%
Kvinde	(n=15)	7%		47%		40%

PÅRØRENDES ALDER

Alder	n	Slet ikke	I ringe grad	I nogen grad	I høj grad	I meget høj grad
Under 40 år	(n=4)					
40 til 59 år	(n=13)	8%		31%	46%	15%
60 år og ældre	(n=5)		20%		40%	40%

RELATION TIL PATIENTEN

Relation	n	Slet ikke	I ringe grad	I nogen grad	I høj grad	I meget høj grad
Mor/far	(n=11)			55%	27%	18%
Ægtefælle/samlever	(n=6)			50%	33%	17%
Datter/søn	(n=5)			40%		60%

PÅRØRENDES SAMTALER MED PERSONALET

Samtaler	n	Slet ikke	I ringe grad	I nogen grad	I høj grad	I meget høj grad
1-2 samtaler	(n=8)	13%		50%	25%	13%
3-5 samtaler	(n=8)	13%		25%	50%	13%
6-10 samtaler	(n=1)					
Over 10 samtaler	(n=4)					

VARIGHED AF PATIENTENS BEHANDLINGSFORLØB

Varighed	n	Slet ikke	I ringe grad	I nogen grad	I høj grad	I meget høj grad
1 til 4 uger	(n=6)			50%	17%	17%
Over 4 uger	(n=16)			44%	44%	13%

PÅRØRENDES OPLEVELSE AF AT VÆRE TYNGET AF PATIENTENS VANSKELIGHEDER

Oplevelse	n	Slet ikke	I ringe grad	I nogen grad	I høj grad	I meget høj grad
I meget høj grad	(n=12)			17%	42%	33%
I høj grad	(n=4)					8%
I nogen grad	(n=5)		20%		40%	40%
I ringe grad	(n=1)					

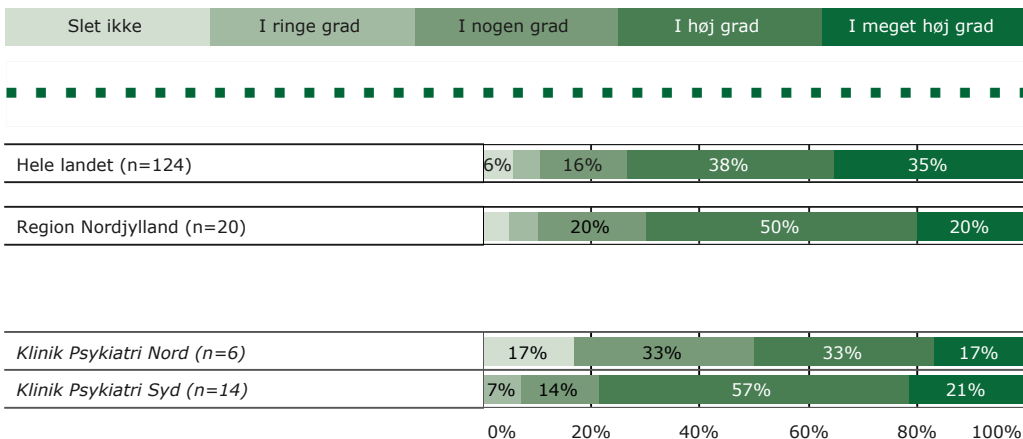
Øvrige svar: Ikke relevant for mig = 0 svar, Ved ikke = 1 svar.

11. Er det dit indtryk, at personalet støttede patienten i at have kontakt med sine pårørende?

Tema: Din kontakt med ambulatoriet

Svar på spørgsmål: 23 (79% af besvarede skemaer)

Svarkategorier:



Gennemsnit

År	2021	2018
Hele landet (n=124)	3,93	3,77
Region Nordjylland (n=20)	3,75	4,21
Klinik Psykiatri Nord (n=6)	3,33	4,80
Klinik Psykiatri Syd (n=14)	3,93	4,00



Region Nordjylland

PÅRØRENDES KØN

Køn	n	Slet ikke	I ringe grad	I nogen grad	I høj grad	I meget høj grad
Mand	(n=7)	14%	29%	29%	29%	
Kvinde	(n=13)	8%	15%	62%	15%	

PÅRØRENDES ALDER

Alder	n	Slet ikke	I ringe grad	I nogen grad	I høj grad	I meget høj grad
Under 40 år	(n=3)					
40 til 59 år	(n=13)	8%	8%	8%	54%	23%
60 år og ældre	(n=4)					

RELATION TIL PATIENTEN

Relation	n	Slet ikke	I ringe grad	I nogen grad	I høj grad	I meget høj grad
Mor/far	(n=11)	9%	18%	55%	18%	
Ægtefælle/samlever	(n=5)	20%	40%	20%	20%	
Datter/søn	(n=4)					

PÅRØRENDES SAMTALER MED PERSONALET

Antal samtaler	n	Slet ikke	I ringe grad	I nogen grad	I høj grad	I meget høj grad
1-2 samtaler	(n=7)		43%	43%	14%	
3-5 samtaler	(n=7)	14%	14%	57%	14%	
6-10 samtaler	(n=1)					
Over 10 samtaler	(n=4)					

VARIGHED AF PATIENTENS BEHANDLINGSFORLØB

Varighed	n	Slet ikke	I ringe grad	I nogen grad	I høj grad	I meget høj grad
1 til 4 uger	(n=5)	20%	40%	40%		
Over 4 uger	(n=15)	7%	13%	53%	27%	

PÅRØRENDES OPLEVELSE AF AT VÆRE TYNGET AF PATIENTENS VANSKELIGHEDER

Oplevelse	n	Slet ikke	I ringe grad	I nogen grad	I høj grad	I meget høj grad
I meget høj grad	(n=13)	8%	8%	15%	54%	15%
I høj grad	(n=2)					
I nogen grad	(n=4)					
I ringe grad	(n=1)					

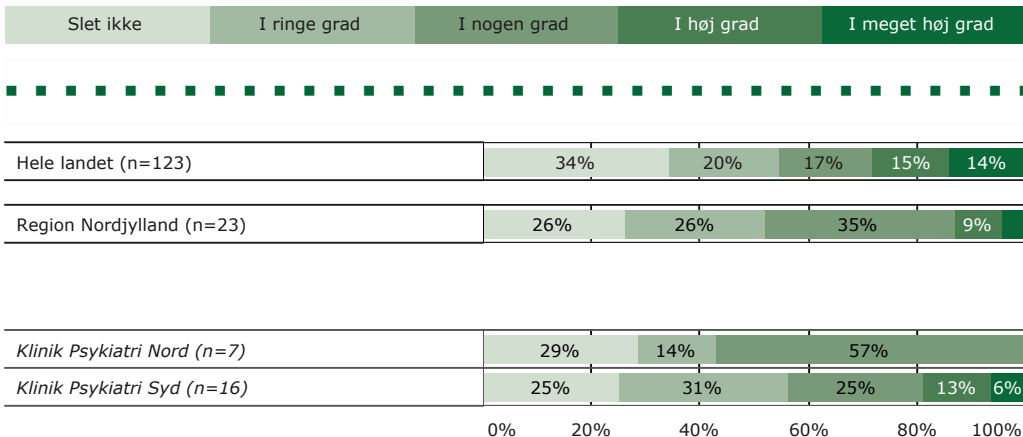
Øvrige svar: Ikke relevant for mig = 0 svar, Ved ikke = 3 svar.

12. Fik du hjælp til, hvordan du kunne forholde dig til patienten i dagligdagen efter udskrivelsen?

Tema: Din kontakt med ambulatoriet

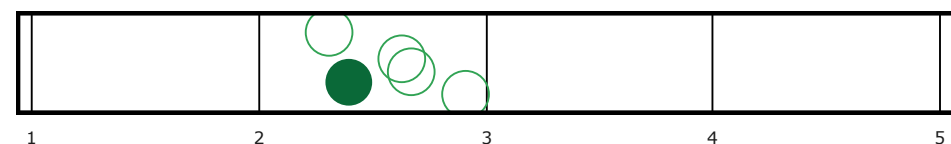
Svar på spørgsmål: 23 (79% af besvarede skemaer)

Svarkategorier:



Gennemsnit

2021	2018
2,54	2,29
2,39	2,38
2,29	3,33
2,44	2,00



Region Nordjylland

PÅRØRENDES KØN

Mand (n=8)	38%	25%	13%	25%
Kvinde (n=15)	20%	27%	47%	7%

PÅRØRENDES ALDER

Under 40 år (n=4)				
40 til 59 år (n=14)	21%	29%	29%	14%
60 år og ældre (n=5)	40%	20%	40%	

RELATION TIL PATIENTEN

Mor/far (n=12)	25%	25%	50%
Ægtefælle/samlever (n=6)	33%	33%	33%
Datter/søn (n=5)	20%	20%	40%

PÅRØRENDES SAMTALER MED PERSONALET

1-2 samtaler (n=8)	25%	38%	38%
3-5 samtaler (n=9)	22%	33%	33%
6-10 samtaler (n=1)			
Over 10 samtaler (n=4)			

VARIGHED AF PATIENTENS BEHANDLINGSFORLØB

1 til 4 uger (n=7)	43%	14%	43%
Over 4 uger (n=16)	19%	31%	31%

PÅRØRENDES OPLEVELSE AF AT VÆRE TYNGET AF PATIENTENS VANSKELIGHEDER

I meget høj grad (n=13)	23%	23%	46%	8%
I høj grad (n=4)				
I nogen grad (n=5)	20%	40%	20%	20%
I ringe grad (n=1)				

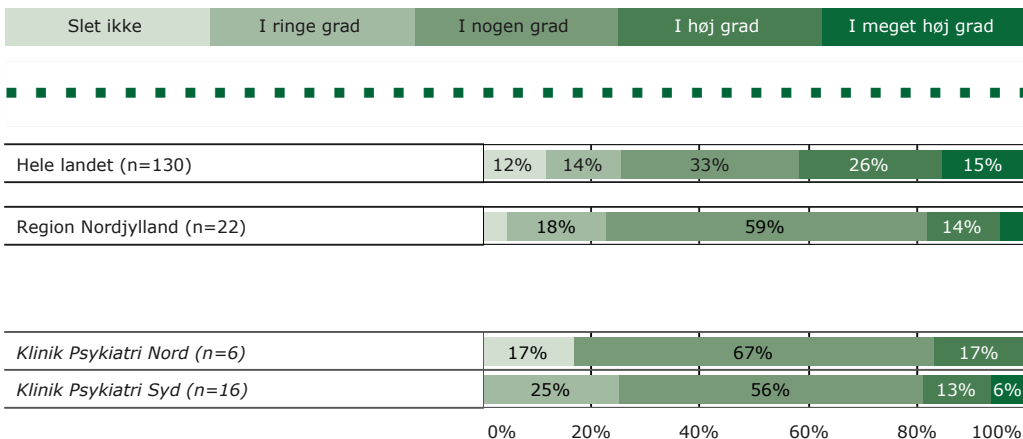
Øvrige svar: Ikke relevant for mig = 0 svar, Ved ikke = 0 svar.

13. Fik du alle de informationer, du havde behov for?

Tema: Din kontakt med ambulatoriet

Svar på spørgsmål: 23 (79% af besvarede skemaer)

Svarkategorier:



Gennemsnit

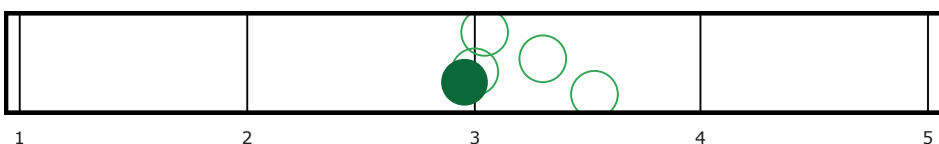
2021

3,20

2,95

2,83

3,00



Region Nordjylland

PÅRØRENDES KØN

Mand (n=8)	13%	38%	38%	13%
Kvinde (n=14)	7%	71%	14%	7%

PÅRØRENDES ALDER

Under 40 år (n=4)				
40 til 59 år (n=13)	8%	23%	38%	23%
60 år og ældre (n=5)			100%	

RELATION TIL PATIENTEN

Mor/far (n=11)	27%	55%	18%
Ægtefælle/samlever (n=6)	17%	83%	
Datter/søn (n=5)	20%	40%	20%

PÅRØRENDES SAMTALER MED PERSONALET

1-2 samtaler (n=7)	100%
3-5 samtaler (n=9)	33%
6-10 samtaler (n=1)	
Over 10 samtaler (n=4)	

VARIGHED AF PATIENTENS BEHANDLINGSFORLØB

1 til 4 uger (n=6)	17%	33%	33%	17%
Over 4 uger (n=16)	13%	69%	13%	6%

PÅRØRENDES OPLEVELSE AF AT VÆRE TYNGET AF PATIENTENS VANSKELIGHEDER

I meget høj grad (n=13)	8%	23%	46%	23%
I høj grad (n=3)				
I nogen grad (n=5)	20%	60%	20%	
I ringe grad (n=1)				

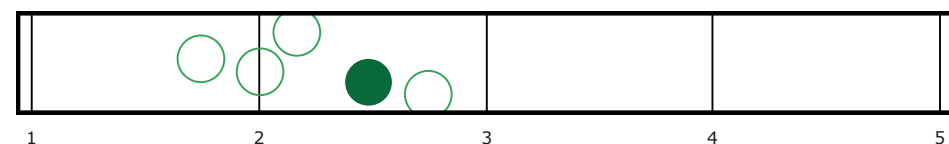
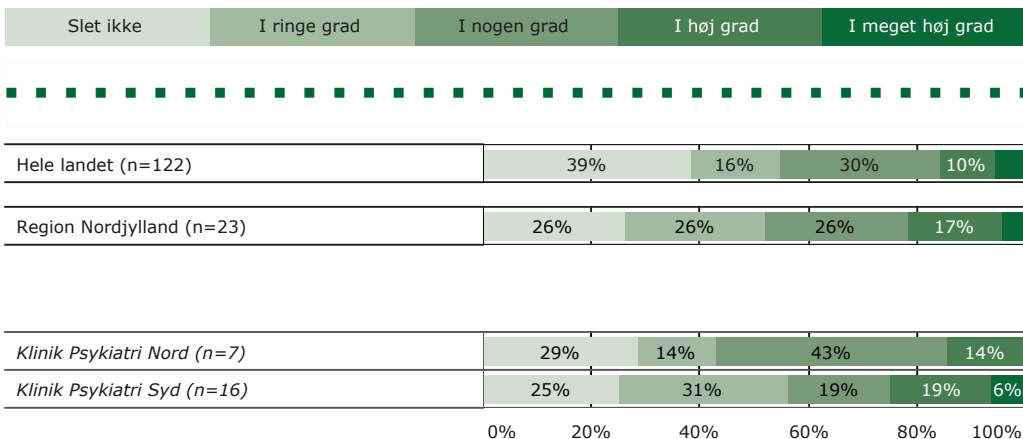
Øvrige svar: Ikke relevant for mig = 0 svar, Ved ikke = 1 svar.

14. Talte du med personalet om dine forventninger til kontakten med sengeafsnittet?

Tema: Inddragelse

Svar på spørgsmål: 23 (79% af besvarede skemaer)

Svarkategorier:



Gennemsnit

2021	2018
2,28	2,32
2,48	2,50
2,43	2,67
2,50	2,43

Region Nordjylland

PÅRØRENDES KØN

Mand (n=8)	25%	25%	25%	13%	13%
Kvinde (n=15)	27%	27%	27%	20%	

PÅRØRENDES ALDER

Under 40 år (n=4)					
40 til 59 år (n=14)	21%	21%	29%	21%	7%
60 år og ældre (n=5)	40%		40%	20%	

RELATION TIL PATIENTEN

Mor/far (n=12)	42%	8%	25%	17%	8%
Ægtefælle/samlever (n=6)	17%	50%	17%	17%	
Datter/søn (n=5)	40%		40%	20%	

PÅRØRENDES SAMTALER MED PERSONALET

1-2 samtaler (n=8)	38%	13%	38%	13%	
3-5 samtaler (n=9)	44%		33%	11%	11%
6-10 samtaler (n=1)					
Over 10 samtaler (n=4)					

VARIGHED AF PATIENTENS BEHANDLINGSFORLØB

1 til 4 uger (n=7)	14%	14%	43%	14%	14%
Over 4 uger (n=16)	31%	31%	19%	19%	

PÅRØRENDES OPLEVELSE AF AT VÆRE TYNGET AF PATIENTENS VANSKELIGHEDER

I meget høj grad (n=13)	38%	23%	23%	8%	8%
I høj grad (n=4)					
I nogen grad (n=5)	20%	60%	20%		
I ringe grad (n=1)					

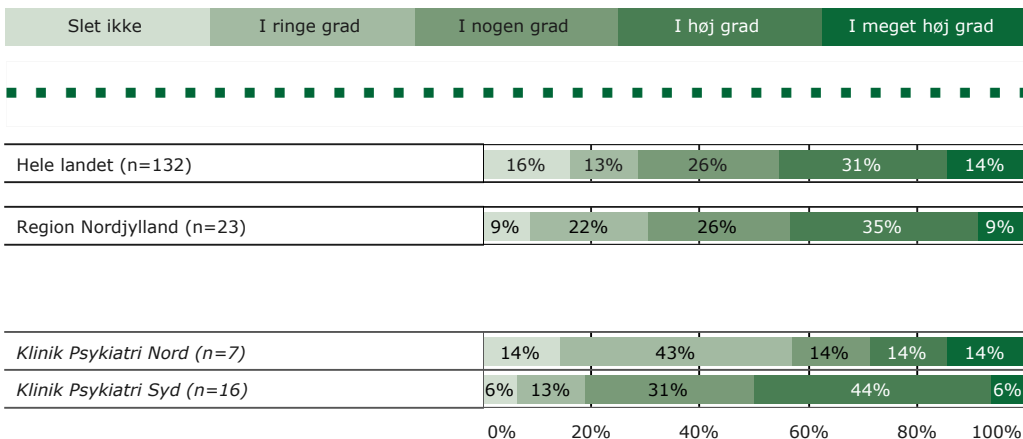
Øvrige svar: Ikke relevant for mig = 0 svar, Ved ikke = 0 svar.

15. Personale spurgte til din beskrivelse af patientens sygdom/tilstand

Tema: Inddragelse

Svar på spørgsmål: 23 (79% af besvarede skemaer)

Svarkategorier:



Gennemsnit

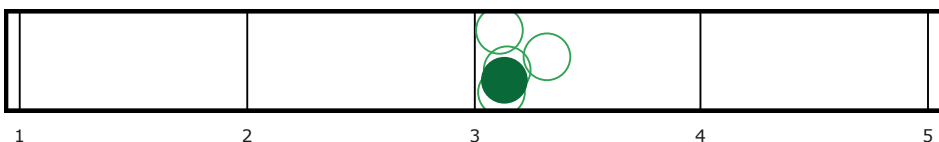
2021

3,15

3,13

2,71

3,31



Region Nordjylland

PÅRØRENDES KØN

Køn	n	Slet ikke	I ringe grad	I nogen grad	I høj grad	I meget høj grad
Mand	(n=8)	13%	25%	38%	13%	13%
Kvinde	(n=15)	7%	20%	20%	47%	7%

PÅRØRENDES ALDER

Alder	n	Slet ikke	I ringe grad	I nogen grad	I høj grad	I meget høj grad
Under 40 år	(n=4)					
40 til 59 år	(n=14)	14%	14%	29%	36%	7%
60 år og ældre	(n=5)	20%	40%	40%		

RELATION TIL PATIENTEN

Relation	n	Slet ikke	I ringe grad	I nogen grad	I høj grad	I meget høj grad
Mor/far	(n=12)	8%	17%	25%	42%	8%
Ægtefælle/samlever	(n=6)	17%	33%	17%	17%	17%
Datter/søn	(n=5)	20%	40%	40%		

PÅRØRENDES SAMTALER MED PERSONALET

Antal samtaler	n	Slet ikke	I ringe grad	I nogen grad	I høj grad	I meget høj grad
1-2 samtaler	(n=8)	13%	25%	13%	50%	
3-5 samtaler	(n=9)	33%	44%	22%		
6-10 samtaler	(n=1)					
Over 10 samtaler	(n=4)					

VARIGHED AF PATIENTENS BEHANDLINGSFORLØB

Varighed	n	Slet ikke	I ringe grad	I nogen grad	I høj grad	I meget høj grad
1 til 4 uger	(n=7)	14%	43%	14%	14%	14%
Over 4 uger	(n=16)	6%	13%	31%	44%	6%

PÅRØRENDES OPLEVELSE AF AT VÆRE TYNGET AF PATIENTENS VANSKELIGHEDER

Oplevelse	n	Slet ikke	I ringe grad	I nogen grad	I høj grad	I meget høj grad
I meget høj grad	(n=13)	15%	23%	23%	31%	8%
I høj grad	(n=4)					
I nogen grad	(n=5)	40%	20%	40%		
I ringe grad	(n=1)					

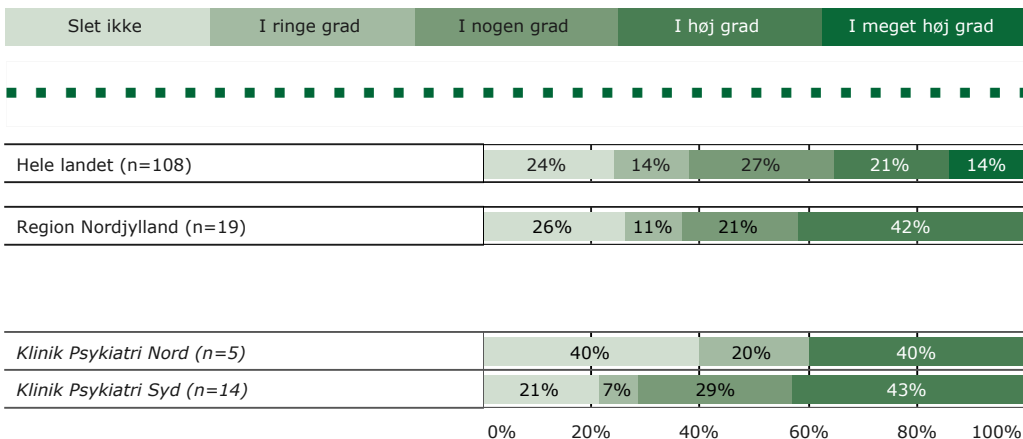
Øvrige svar: Ikke relevant for mig = 0 svar, Ved ikke = 0 svar.

16. Var du med til at træffe beslutninger om patientens undersøgelse/behandling i det omfang, du havde behov for?

Tema: Inddragelse

Svar på spørgsmål: 23 (79% af besvarede skemaer)

Svarkategorier:



Gennemsnit

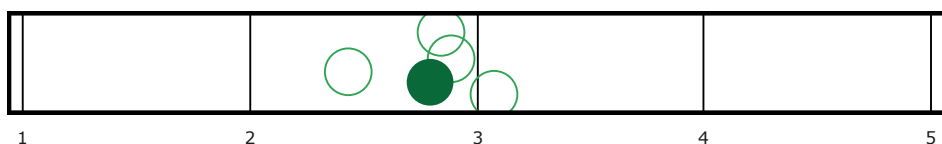
2021

2,87

2,79

2,40

2,93



Region Nordjylland

PÅRØRENDES KØN

Køn	n	Slet ikke	I ringe grad	I nogen grad	I høj grad	I meget høj grad
Mand	(n=7)			57%		43%
Kvinde	(n=12)	8%	17%	33%		42%

PÅRØRENDES ALDER

Alder	n	Slet ikke	I ringe grad	I nogen grad	I høj grad	I meget høj grad
Under 40 år	(n=3)					
40 til 59 år	(n=12)		33%	8%	25%	33%
60 år og ældre	(n=4)					

RELATION TIL PATIENTEN

Relation	n	Slet ikke	I ringe grad	I nogen grad	I høj grad	I meget høj grad
Mor/far	(n=10)		30%	20%	30%	20%
Ægtefælle/samlever	(n=5)		40%		60%	
Datter/søn	(n=4)					

PÅRØRENDES SAMTALER MED PERSONALET

Samtaler	n	Slet ikke	I ringe grad	I nogen grad	I høj grad	I meget høj grad
1-2 samtaler	(n=7)		29%	14%	29%	29%
3-5 samtaler	(n=6)		17%	17%	67%	
6-10 samtaler	(n=1)					
Over 10 samtaler	(n=4)					

VARIGHED AF PATIENTENS BEHANDLINGSFORLØB

Varighed	n	Slet ikke	I ringe grad	I nogen grad	I høj grad	I meget høj grad
1 til 4 uger	(n=5)		60%		40%	
Over 4 uger	(n=14)	14%	14%	29%	43%	

PÅRØRENDES OPLEVELSE AF AT VÆRE TYNGET AF PATIENTENS VANSKELIGHEDER

Oplevelse	n	Slet ikke	I ringe grad	I nogen grad	I høj grad	I meget høj grad
I meget høj grad	(n=11)		36%	18%	27%	18%
I høj grad	(n=3)					
I nogen grad	(n=4)					
I ringe grad	(n=1)					

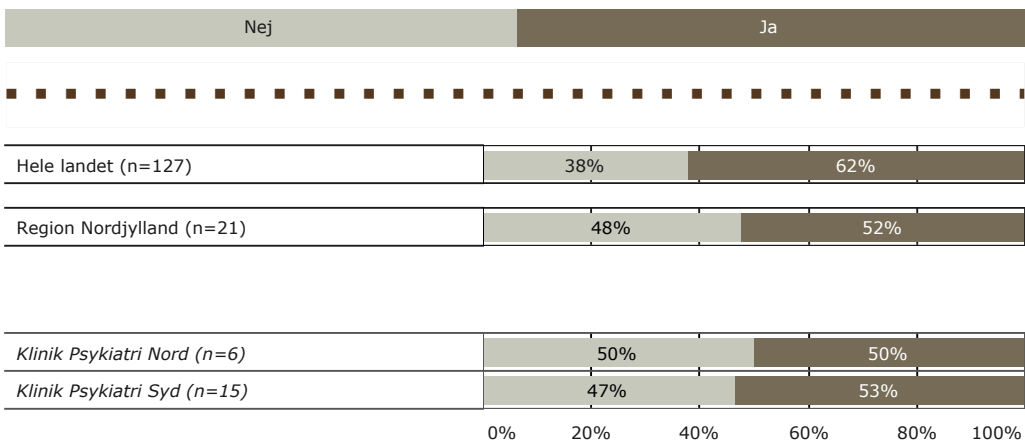
Øvrige svar: Ikke relevant for mig = 4 svar, Ved ikke = 0 svar.

17. Var du inddraget i patientens udskrivelse i det omfang, som du havde behov for?

Tema: Inddragelse

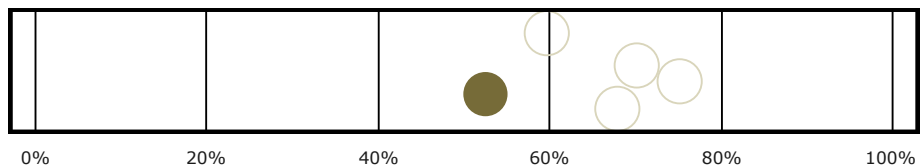
Svar på spørgsmål: 23 (79% af besvarede skemaer)

Svarkategorier:



Andel positive

År	2021 (%)	2018 (%)
Hele landet (n=127)	62%	53%
Region Nordjylland (n=21)	52%	65%
Klinik Psykiatri Nord (n=6)	50%	71%
Klinik Psykiatri Syd (n=15)	53%	62%



Region Nordjylland

PÅRØRENDES KØN

Mand (n=8)	38%	63%
Kvinde (n=13)	54%	46%

PÅRØRENDES ALDER

Under 40 år (n=4)		
40 til 59 år (n=13)	46%	54%
60 år og ældre (n=4)		

RELATION TIL PATIENTEN

Mor/far (n=11)	64%	36%
Ægtefælle/samlever (n=5)	20%	80%
Datter/søn (n=5)	40%	60%

PÅRØRENDES SAMTALER MED PERSONALET

1-2 samtaler (n=7)	57%	43%
3-5 samtaler (n=8)	50%	50%
6-10 samtaler (n=1)		
Over 10 samtaler (n=4)		

VARIGHED AF PATIENTENS BEHANDLINGSFORLØB

1 til 4 uger (n=6)	50%	50%
Over 4 uger (n=15)	47%	53%

PÅRØRENDES OPLEVELSE AF AT VÆRE TYNGET AF PATIENTENS VANSKELIGHEDER

I meget høj grad (n=13)	54%	46%
I høj grad (n=2)		
I nogen grad (n=5)	40%	60%
I ringe grad (n=1)		

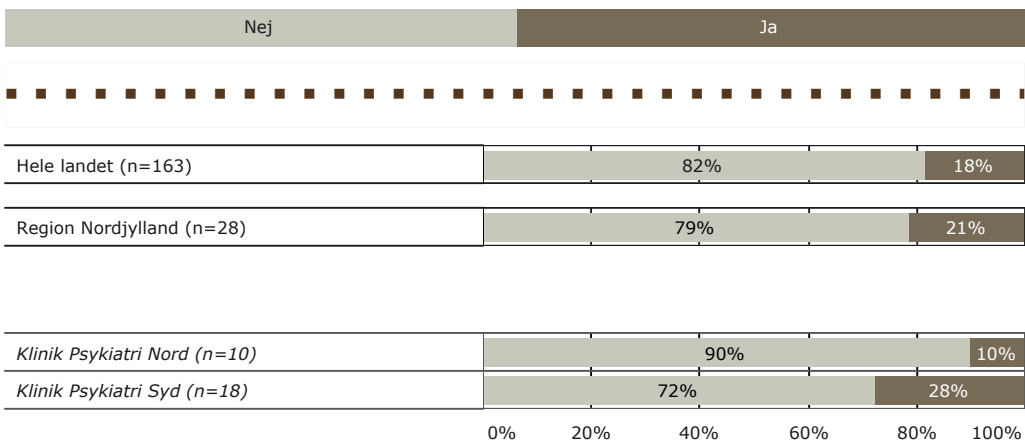
Øvrige svar: Ikke relevant for mig = 1 svar, Ved ikke = 1 svar.

18. Skete der fejl i forbindelse med patientens indlæggelse?

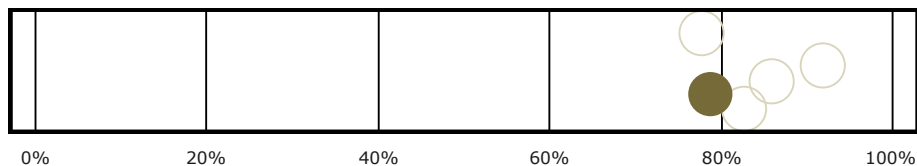
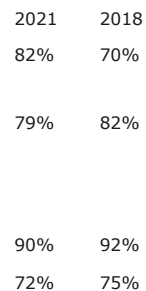
Tema: Fejl

Svar på spørgsmål: 28 (97% af besvarede skemaer)

Svarkategorier:



Andel positive



Region Nordjylland

PÅRØRENDES KØN

Mand	(n=9)	89%	11%
Kvinde	(n=19)	74%	26%

PÅRØRENDES ALDER

Under 40 år	(n=4)				
40 til 59 år	(n=16)	94%	6%		
60 år og ældre	(n=7)	71%	29%		

RELATION TIL PATIENTEN

Mor/far	(n=12)	92%	8%
Ægtefælle/samlever	(n=7)	71%	29%
Datter/søn	(n=6)	67%	33%
Anden relation	(n=3)		

PÅRØRENDES SAMTALER MED PERSONALET

1-2 samtaler	(n=9)	100%	
3-5 samtaler	(n=9)	67%	33%
6-10 samtaler	(n=1)		
Over 10 samtaler	(n=5)	60%	40%

VARIGHED AF PATIENTENS BEHANDLINGSFORLØB

1 til 4 uger	(n=12)	67%	33%
Over 4 uger	(n=16)	88%	13%

PÅRØRENDES OPLEVELSE AF AT VÆRE TYNGET AF PATIENTENS VANSKELIGHEDER

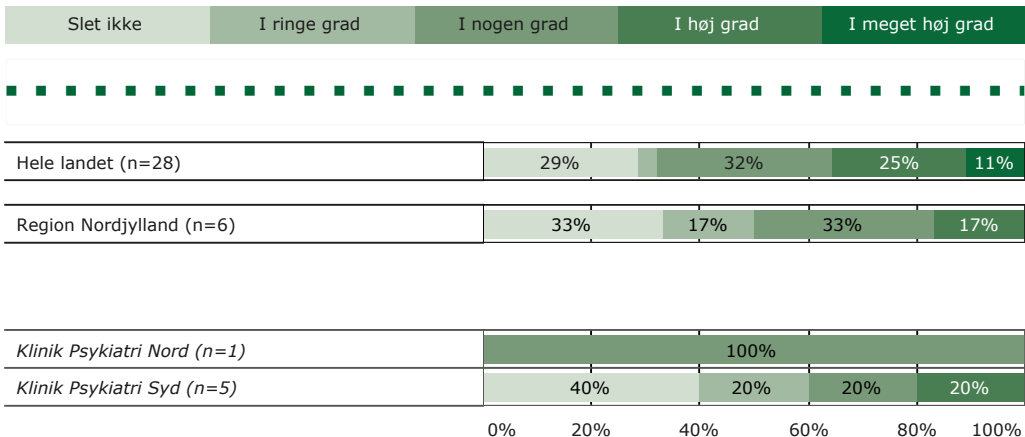
I meget høj grad	(n=13)	92%	8%
I høj grad	(n=6)	50%	50%
I nogen grad	(n=7)	71%	29%
I ringe grad	(n=2)		

20. Tog personalet hånd om fejlen(e), efter den/de blev opdaget?

Tema: Fejl

Svar på spørgsmål: 6 (21% af besvarede skemaer)

Svarkategorier:



Gennemsnit

År	Gennemsnit
2021	2,86
2018	2,61
Region Nordjylland	2,33
Klinik Psykiatri Nord	3,00
Klinik Psykiatri Syd	2,20

Region Nordjylland

PÅRØRENDES KØN

Køn	n	0%	20%	40%	60%	80%	100%
Mand	(n=1)						
Kvinde	(n=5)		20%	20%	40%	20%	

PÅRØRENDES ALDER

Alder	n	0%	20%	40%	60%	80%	100%
Under 40 år	(n=2)						
40 til 59 år	(n=1)						
60 år og ældre	(n=2)						

RELATION TIL PATIENTEN

Relation	n	0%	20%	40%	60%	80%	100%
Mor/far	(n=1)						
Ægtefælle/samlever	(n=2)						
Datter/søn	(n=2)						
Anden relation	(n=1)						

PÅRØRENDES SAMTALER MED PERSONALET

Samtaler	n	0%	20%	40%	60%	80%	100%
3-5 samtaler	(n=3)						
Over 10 samtaler	(n=2)						

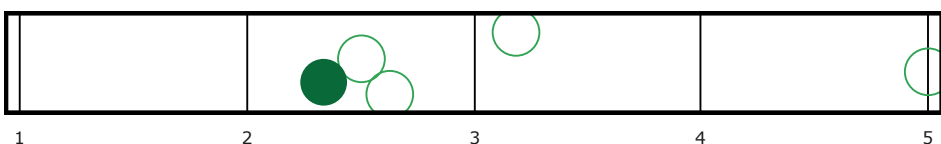
VARIGHED AF PATIENTENS BEHANDLINGSFORLØB

Varighed	n	0%	20%	40%	60%	80%	100%
1 til 4 uger	(n=4)						
Over 4 uger	(n=2)						

PÅRØRENDES OPLEVELSE AF AT VÆRE TYNGET AF PATIENTENS VANSKELIGHEDER

Oplevelse	n	0%	20%	40%	60%	80%	100%
I meget høj grad	(n=1)						
I høj grad	(n=3)						
I nogen grad	(n=2)						

Øvrige svar: Personalet kendte ikke fejlen = 0 svar, Ved ikke = 0 svar.

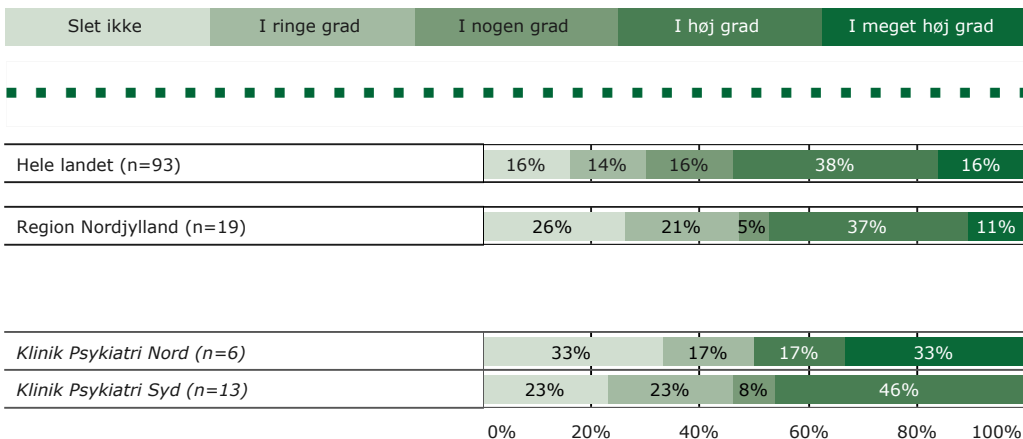


26. Var du tilfreds med samarbejdet mellem sengeafsnittet og kommunen?

Tema: Samarbejde

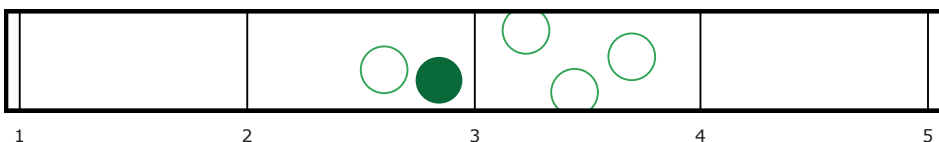
Svar på spørgsmål: 29 (100% af besvarede skemaer)

Svarkategorier:



Gennemsnit

2021	2018
3,24	2,80
2,84	2,73
3,00	3,00
2,77	2,63



Region Nordjylland

PÅRØRENDES KØN

Mand	(n=4)				
Kvinde	(n=15)	20%	27%	40%	13%

PÅRØRENDES ALDER

Under 40 år	(n=2)				
40 til 59 år	(n=12)	17%	25%	8%	50%
60 år og ældre	(n=4)				

RELATION TIL PATIENTEN

Mor/far	(n=9)	22%	22%	56%	
Ægtefælle/samlever	(n=3)				
Datter/søn	(n=4)				
Anden relation	(n=3)				

PÅRØRENDES SAMTALER MED PERSONALET

1-2 samtaler	(n=7)	14%	29%	29%	29%
3-5 samtaler	(n=5)	20%	20%	60%	
6-10 samtaler	(n=1)				
Over 10 samtaler	(n=4)				

VARIGHED AF PATIENTENS BEHANDLINGSFORLØB

1 til 4 uger	(n=6)	33%	17%	17%	33%
Over 4 uger	(n=13)	23%	23%	8%	46%

PÅRØRENDES OPLEVELSE AF AT VÆRE TYNGET AF PATIENTENS VANSKELIGHEDER

I meget høj grad	(n=10)	40%	20%	10%	30%
I høj grad	(n=5)	20%	20%	60%	
I nogen grad	(n=3)				
I ringe grad	(n=1)				

0% 20% 40% 60% 80% 100%

Øvrige svar: Ikke relevant for mig = 5 svar, Ved ikke = 5 svar.

Bilag 1

Som mål for sammenhængen med det samlede indtryk anvendes korrelationen mellem de enkelte spørgsmål og patienternes og de pårørendes samlede indtryk. To spørgsmål er eksempelvis stærkt korreleret (stor sammenhæng), hvis personer, der svarer positivt på spørgsmål A samtidig har tendens til at svare positivt på spørgsmål B.

Sammenhængen mellem spørgsmålene og det overordnede spørgsmål om den samlede tilfredshed er undersøgt bivariat, og beregningerne er, for at få det mest præcise mål for sammenhængen, foretaget samlet for hele landet og ikke for den enkelte afdeling eller region.

Gamma-koefficienten (γ) falder mellem -1 og 1. En gamma-koefficient tæt på 1 indikerer en stærk positiv sammenhæng mellem svarene. Det betyder, at mange af de svarpersoner, der svarer positivt på det pågældende spørgsmål, ligeledes har et positivt samlet indtryk. En gamma-koefficient tæt på 0 indikerer, at der ikke er nogen sammenhæng mellem svarene på spørgsmålet og det samlede indtryk.

*Nationale nøglespørgsmål.

Gamma

