

LUP Psykiatri 2021

Patienter på retspsykiatriske sengeafsnit



P7, Middelfart

Svar og svarprocenter i undersøgelsen

| År | Udleverede skemaer | Returnerede skemaer | Svarprocent |
|------|--------------------|---------------------|-------------|
| 2021 | 15 | 11 | 73% |
| 2020 | 18 | 6 | 33% |

SAMLET INDTRYK

gns

| Spørgsmål | 2021: (n) | 2020: (n) | 0% | 20% | 40% | 60% | 80% | 100% | gns |
|---|-----------|-----------|-----|-----|-----|-----|-----|------|------|
| *27. Alt i alt tilfreds med indlæggelse | 10 | 5 | 10% | 10% | 30% | 50% | 20% | | 4,10 |
| | | | 20% | 20% | 40% | 20% | | | 3,40 |
| *24. Oplever at en bestemt læge tager overordnet ansvar | 11 | 0 | 9% | 45% | 18% | 27% | | | 3,64 |
| 25. Tilfreds med behandling | 10 | 6 | 10% | 10% | 40% | 10% | 30% | | 3,40 |
| | | | 33% | 50% | 17% | | | | 3,83 |
| 26. Har fået det bedre af behandling | 9 | 4 | 11% | 11% | 22% | 11% | 44% | | 3,67 |
| | | | 25% | 50% | 25% | | | | 4,00 |

PERSONALET OG DAGLIGDAGEN PÅ AFSNITTET, BEHANDLING

gns

| Spørgsmål | 2021: (n) | 2020: (n) | 0% | 20% | 40% | 60% | 80% | 100% | gns |
|---|-----------|-----------|------|-----|-----|-----|-----|------|------|
| *1. Venligt og imødekommende personale | 11 | 6 | 9% | 36% | 55% | | | | 4,45 |
| | | | 17% | 83% | | | | | 3,83 |
| *2. Kan komme i kontakt med personale | 11 | 5 | 9% | 64% | 27% | | | | 4,18 |
| | | | 60% | 40% | | | | | 4,40 |
| 3. Regler fungerer godt | 10 | 2 | 10% | 10% | 20% | 50% | 10% | | 3,40 |
| | | | 100% | | | | | | 3,00 |
| 4. Føler dig tryk sammen de andre patienter | 11 | 6 | 18% | 55% | 18% | 9% | | | 3,00 |
| | | | 17% | 17% | 50% | 17% | | | 2,67 |
| 5. Personale sat sig ind i sygdomsforløb ved samtaler | 11 | 6 | 9% | 27% | 36% | 27% | | | 3,82 |
| | | | 50% | 33% | 17% | | | | 3,67 |
| 6. Kan åbent tale med personale om vanskeligheder | 10 | 6 | 20% | 50% | 30% | | | | 4,10 |
| | | | 17% | 67% | 17% | | | | 4,00 |
| 7. God omgangstone mellem dig og personalet | 11 | 6 | 18% | 45% | 36% | | | | 4,18 |
| | | | 17% | 67% | 17% | | | | 4,00 |
| *8. Får alle de informationer du har behov for | 11 | 6 | 9% | 9% | 36% | 36% | 9% | | 3,27 |
| | | | 17% | 17% | 67% | | | | 3,33 |
| 9. Med til at bestemme aktiviteter | 10 | 6 | 10% | 40% | 30% | 20% | | | 3,60 |
| | | | 50% | 50% | | | | | 3,50 |

Slet ikke

I ringe grad

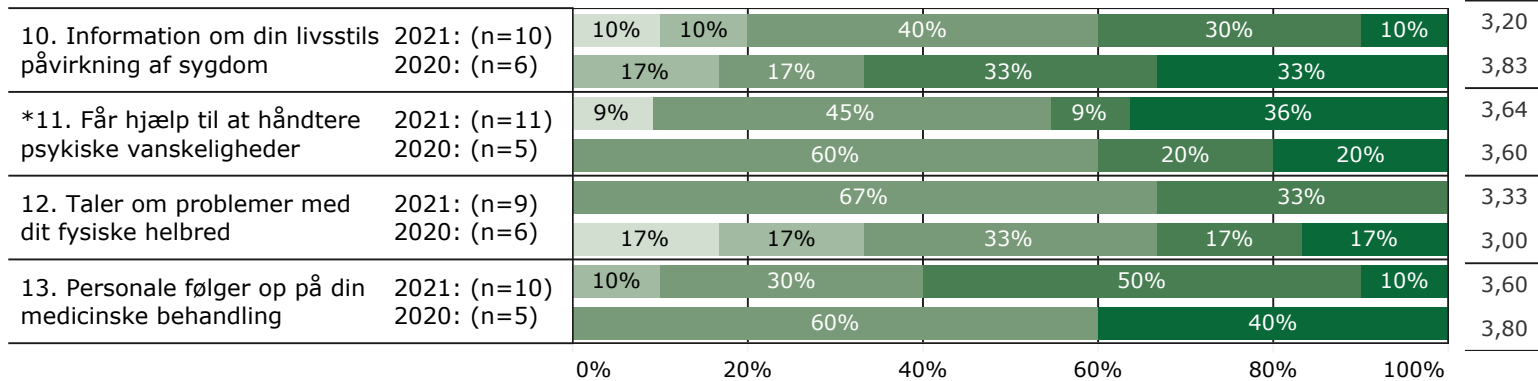
I nogen grad

I høj grad

I meget høj grad

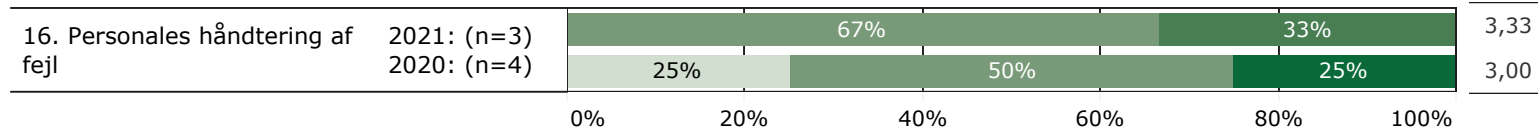
BEHANDLING (fortsat)

gns



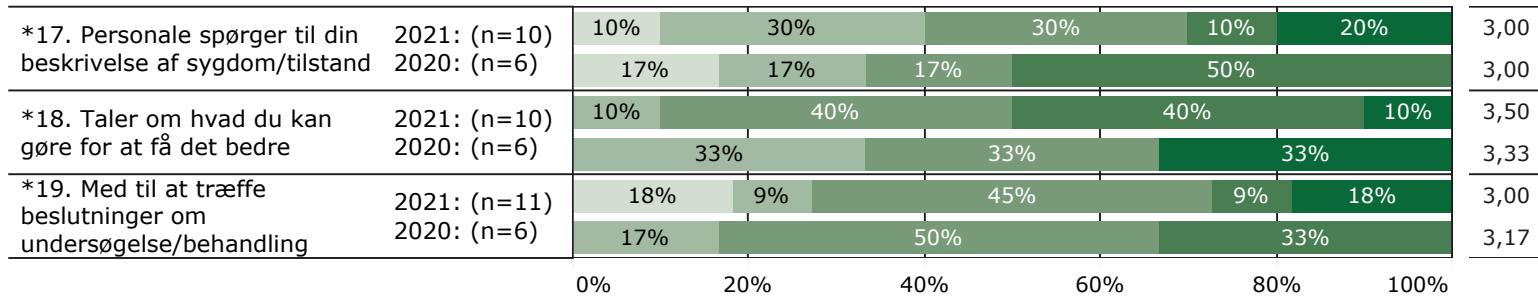
FEJL

gns



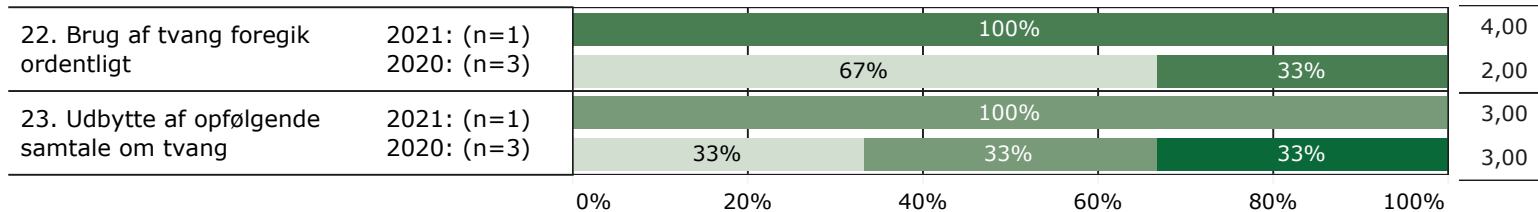
INDDRAGELSE

gns

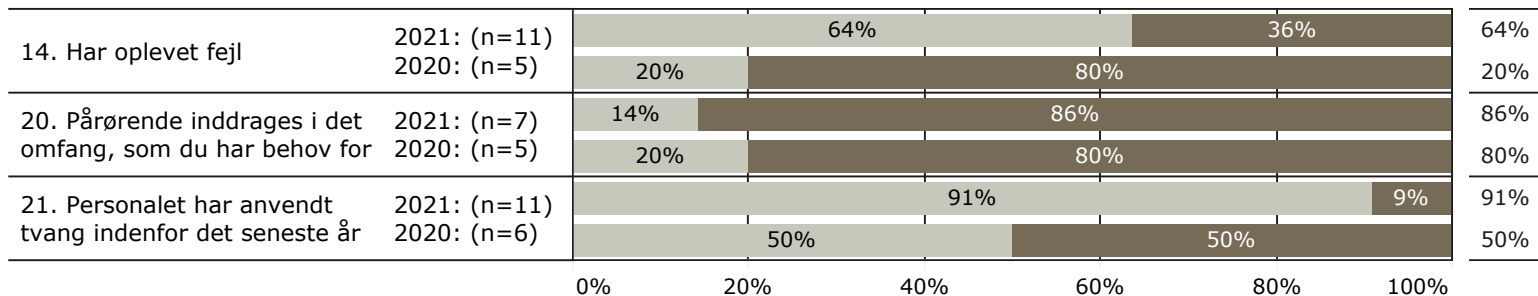


TVANG

gns



JA/NEJ SPØRGSMÅL (tal i højre side angiver andel positive svar)



Slet ikke

I ringe grad

I nogen grad

I høj grad

I meget høj grad

Nej

Ja

* Nationale nøglespørgsmål

Læs mere om fremtidens LUP her www.fremtidens-lup.psykiatriundersogelser.dk