

# LUP Psykiatri 2022

## Ambulante patienter, B&U



B377 amb. Bornholm

### Svar og svarprocenter i undersøgelsen

År	Udleverede skemaer	Returnerede skemaer	Svarprocent
2022	29	17	59%
2021	58	33	57%

### SAMLET INDTRYK

gns

Spørgsmål	2022 (n)	2021 (n)	0%	20%	40%	60%	80%	100%	gns
*18. Alt i alt tilfreds med besøg	13	31	10%	31%	46%	23%			3,92
			9%	18%	55%	18%			4,45
*15. Oplever at en bestemt læge tager overordnet ansvar	11	23	9%	48%	43%				3,73
			9%	42%	42%				4,35
16. Tilfreds med behandling	14	26	7%	7%	14%	57%	14%		3,64
			12%	42%	42%				4,19
17. Har fået det bedre af behandling	11	27	9%	9%	45%	9%	27%		3,36
			7%	19%	11%	59%			4,15

### PERSONALET

gns

Spørgsmål	2022 (n)	2021 (n)	0%	20%	40%	60%	80%	100%	gns
*1. Venligt og imødekommende personale	16	32	13%	56%	31%				4,19
			9%	31%	59%				4,50
*2. Kan komme i kontakt med personale	10	21	10%	40%	30%	20%			3,60
			24%	33%	38%				4,00
3. Personale sat sig ind i sygdomsforløb ved samtaler	14	28	7%	43%	50%				4,43
			29%	68%					4,64
4. Kan åbent tale med personale om vanskeligheder	12	30	8%	25%	25%	42%			3,92
			13%	20%	63%				4,43

### BEHANDLING

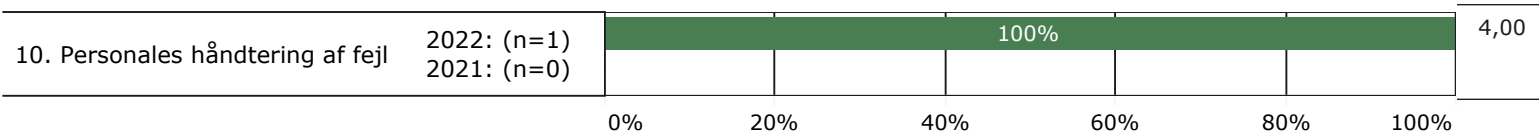
gns

Spørgsmål	2022 (n)	2021 (n)	0%	20%	40%	60%	80%	100%	gns
*5. Får alle de informationer du har behov for	12	28	18%	67%	33%				4,33
			18%	43%	36%				4,11
6. Personale taler om hvordan du kan leve sundt	15	24	20%	13%	33%	20%	13%		2,93
			8%	33%	25%	29%			3,63
*7. Får hjælp til at håndtere psykiske vanskeligheder	13	27	8%	31%	23%	38%			3,92
			19%	33%	41%				4,04



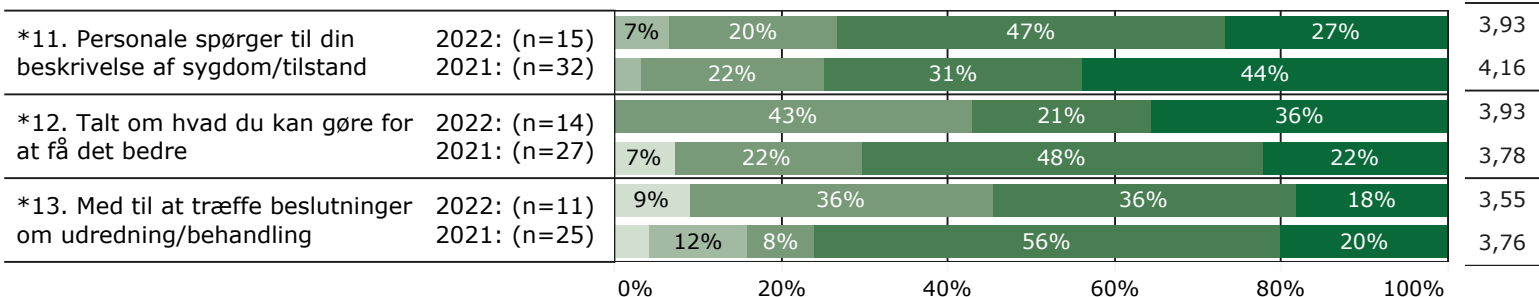
## FEJL

gns

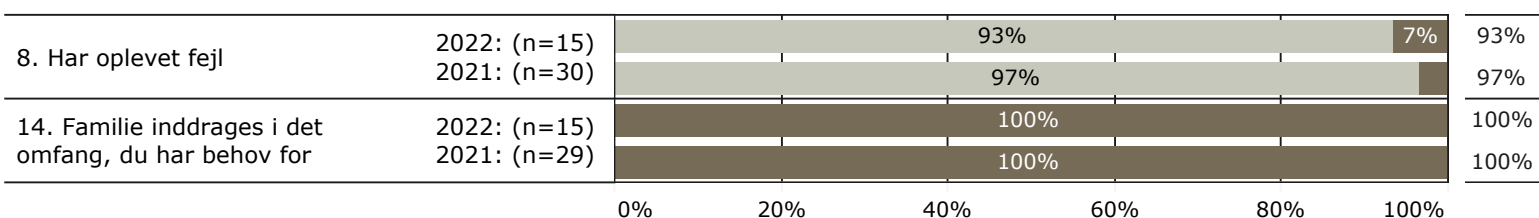


## INDDRAGELSE

gns



## JA/NEJ SPØRGSMÅL (tal i højre side angiver andel positive svar)



Slet ikke

I ringe grad

I nogen grad

I høj grad

I meget høj grad

Nej

Ja

\* Nationale nøglespørgsmål

Læs mere om fremtidens LUP her [www.fremtidens-lup.psykiatriundersogelser.dk](http://www.fremtidens-lup.psykiatriundersogelser.dk)